



PAÍS EMISOR INGLATERRA



REPÚBLICA DOMINICANA Y INGLATERRA:

UNA RELACIÓN MÁS ALLÁ DEL TURISMO

La República Dominicana se enorgullece de presentar un breve resumen que ilustra la larga y sólida relación con Inglaterra, vista desde la perspectiva del turismo, pero abarcando las oportunidades de inversión y asociación que aún están por explotar.

Las cifras que se presentarán a continuación reflejan las principales estadísticas turísticas, como las llegadas de turistas procedentes de Inglaterra, su estancia media, los principales puertos de salida de Inglaterra, las características de los turistas ingleses el tráfico aéreo entre nuestros países, así como cifras sobre comercio e inversión.

Esperamos seguir fortaleciendo nuestra relación en el futuro, una relación que vaya más allá del turismo.



LLEGADAS VÍA AÉREA



República
Dominicana
Lo tiene todo.

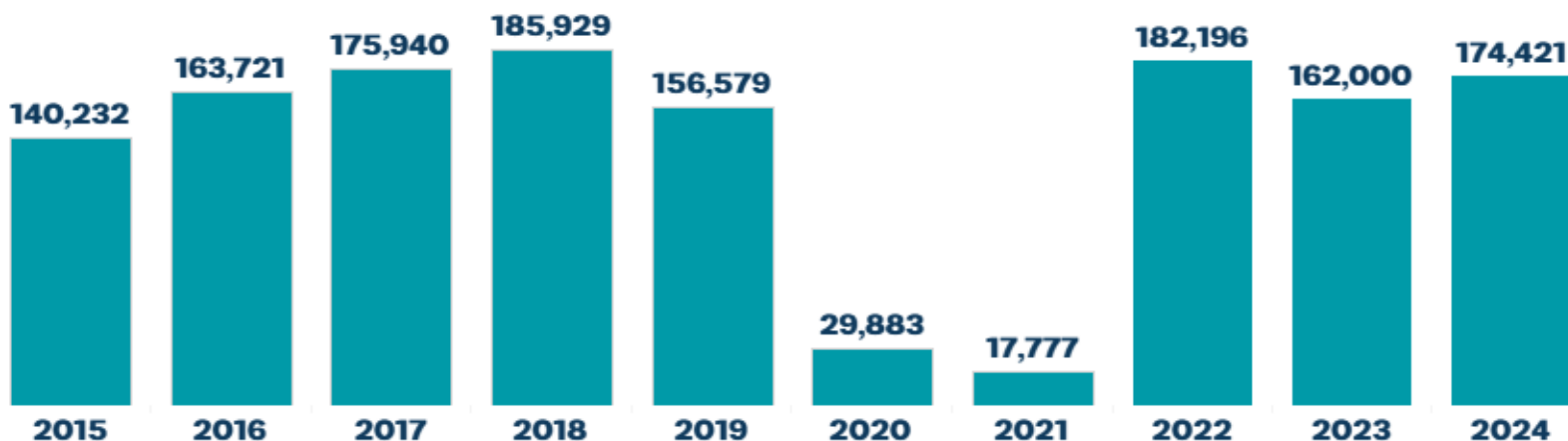


LLEGADAS DE EXTRANJEROS RESIDENTES EN:



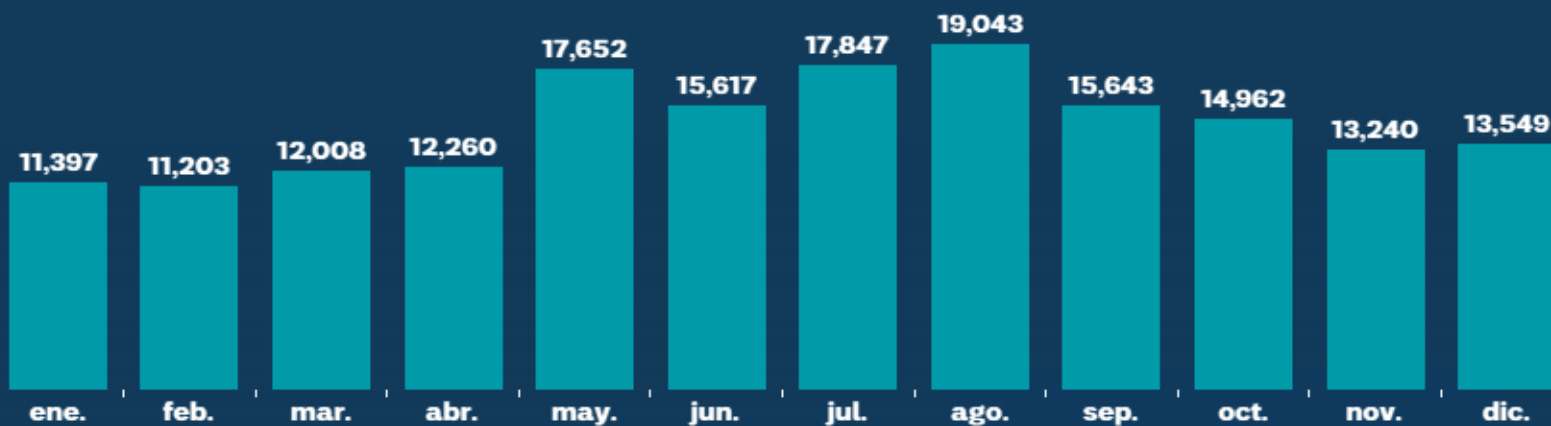
INGLATERRA

A LA REPÚBLICA DOMINICANA



DISTRIBUCIÓN DE EXTRANJEROS RESIDENTES EN: INGLATERRA

AÑO: 2024



PASAJEROS

174,421

VAR. INTERANUAL

7.7%

PERFIL DE LLEGADAS DE RESIDENTES EN:



INGLATERRA

AÑO 2024

	PASAJEROS	VAR. INTERANUAL
DOMINICANO	3,602	30.4%
EXTRANJERO	174,421	7.7%
TOTAL	178,023	8.0%

GRUPO DE EDAD

(% DEL TOTAL)

0 - 12	13 - 20	21 - 35	36 - 49	50 Y MAS
9.0%	8.2%	28.1%	23.7%	31.1%

MOTIVO

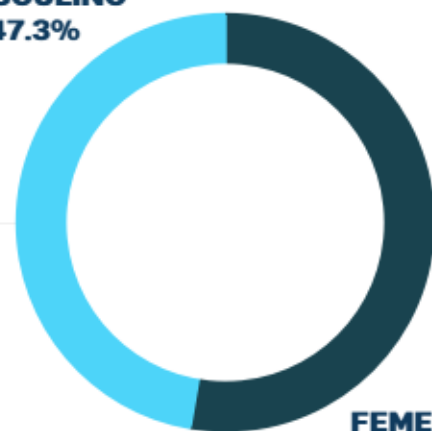
(% DEL TOTAL)

RECREO
91.6%

SEXO

(% DEL TOTAL)

MASCULINO
47.3%



FEMENINO
52.7%

PERFIL DE LLEGADAS DE RESIDENTES EN:



INGLATERRA

AÑO 2024

RANKING DE ESTADO DE RESIDENCIA

(TOP 5, % DEL TOTAL)

1	CITY OF LONDON	12.5%
2	GREATER LONDON	8.1%
3	WEST MIDLANDS	5.3%
4	GREATER MANCHESTER	4.8%
5	ESSEX	4.6%
6	RESTO	64.7%

AEROPUERTO DE SALIDA

(TOP 5, % DEL TOTAL)

GATWICK AIRPORT	59.4%
MANCHESTER INTERNATIONAL AIRPORT	21.6%
BIRMINGHAM INTERNATIONAL AIRPORT	2.9%
FRANKFURT INTERNATIONAL AIRPORT (RHEIN MAIN)	2.6%
MADRID BARAJAS AIRPORT	2.4%
RESTO	11.1%

AEROPUERTO DE ENTRADA

(TOP 5, % DEL TOTAL)

PUNTA CANA	95.1%
LAS AMÉRICAS	3.6%
GREGORIO LUPERÓN	0.6%
CIBAO	0.4%
LA ROMANA	0.2%
RESTO	0.1%

PERFIL DE LLEGADAS DE RESIDENTES EN:



INGLATERRA

AÑO 2024



12 DÍAS DE ESTADÍA

ALOJAMIENTO

(% DEL TOTAL)

AIRBNB	2.4%
ALOJAMIENTO PRIVADO	4.8%
HOTEL	92.8%

PROVINCIA DE ESTADÍA

(TOP 10, % DEL TOTAL)

La Altagracia	84.5%
San Pedro de Macorís	2.8%
La Romana	2.8%
Barahona	1.9%
Distrito Nacional	1.8%
Puerto Plata	1.7%
Santo Domingo	1.4%
Samaná	0.8%
Santiago	0.7%
Resto	1.6%

TIPO DE HOTEL

(% DEL TOTAL)

RESORT PREMIUM	32.3%
RESORT TRADICIONAL	31.2%
BIG PLAYERS	19.7%
BOUTIQUE	14.0%
DE PASO	2.1%
URBANOS	0.4%
BOUTIQUE PREMIUM	0.4%

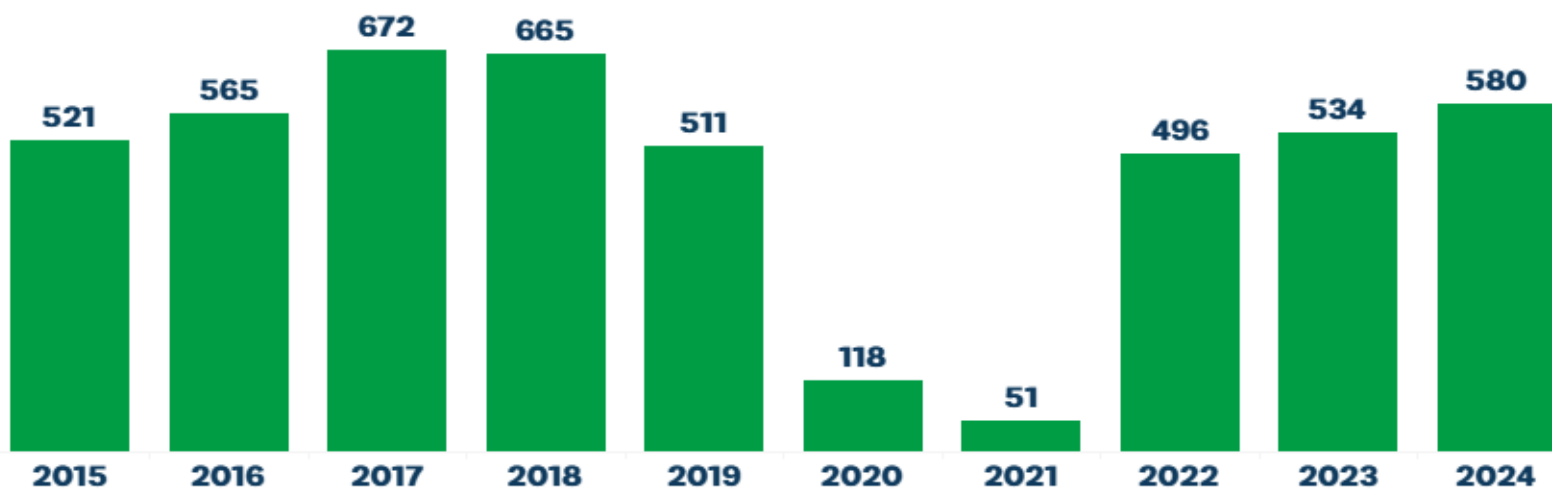
ESPACIO AÉREO



República Dominicana
Lo tiene todo.

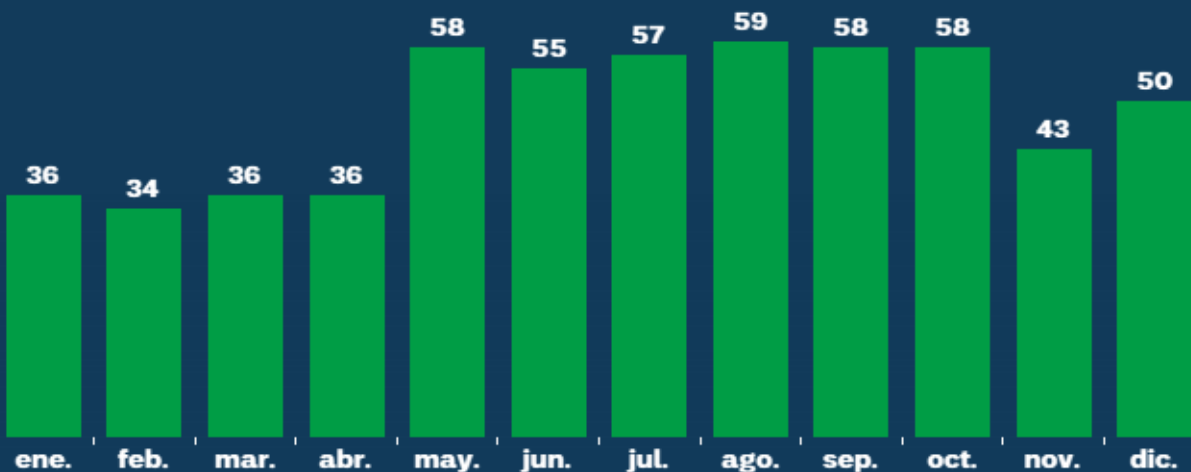


VUELOS SALIENTES DESDE:
INGLATERRA
DESTINO REPÚBLICA DOMINICANA



DISTRIBUCIÓN DE VUELOS ENTRANTES
DESDE: **INGLATERRA**

AÑO: 2024



VUELOS

580

OCUPACIÓN

90%

PASAJEROS POR VUELO

294

VUELOS SALIENTES DESDE:

INGLATERRA

AÑO 2024



VUELOS	OCUPACIÓN	PASAJEROS POR VUELO
580	89.9%	294

3

RUTAS

RUTAS Y CIUDADES CON MÁS DE 10 VUELOS EN PERÍODO ANALIZADO

3

CIUDADES SALIDA

TIPO DE VUELO

Regular	Chárter
27.4%	72.6%

FRECUENCIA DIARIA RUTAS AÉREA

(TOP 10)

■ -10 DE VUELOS

■ +10 DE VUELOS

	dom	lun	mar	mié	jue	vie	sáb	OPERATIVIDAD	VUELOS
London Gatwick Airport-Punta Cana Intl Airport	1	1	1	1	2		2	71%	325
Manchester Intl Airport-Punta Cana Intl Airport		1	1	1	1	1		52%	189
Birmingham Intl Airport-Punta Cana Intl Airport		1	1			1		14%	53
London Gatwick Airport-La Romana Intl Airport			2					1%	3
Manchester Intl Airport-La Romana Intl Airport			2					1%	3
Birmingham Intl Airport-La Romana Intl Airport			1					1%	2
Osprey Airfield Airport-El Higüero			1				1	1%	2
Farnborough Airfield-Gregorio Luperon Intl Airport					1			0%	1
Glasgow Intl Airport-La Romana Intl Airport			1					0%	1
Osprey Airfield Airport-Punta Cana Intl Airport					1			0%	1

NOTA: OPERATIVIDAD ES EL PORCENTAJE DE DÍAS DEL AÑO QUE OPERARON LAS RUTAS

ENCUESTAS SATISFACCIÓN Y EXPERIENCIAS



SATISFACCIÓN DE LOS RESIDENTES EN:



INGLATERRA

AÑO 2024



4.4

SATISFACCIÓN
SOBRE 5



2,819
ENCUESTADOS

TENDENCIA DE SATISFACCIÓN



85.5%
VOLVERÍA

54.1%
RECOMENDARÍA

1 = NEGATIVO, 2 = NEUTRO Y 3 = POSITIVO

SATISFACCIÓN DE LOS SERVICIOS

■ 1 ■ 2 ■ 3

BARES Y RESTAURANTES			PLAYAS			HOTEL		
6.3%	29.2%	64.5%	3.9%	17.3%	78.7%	6.2%	19.6%	74.2%
AEROPUERTOS			TRANSPORTE			PRECIO		
7.9%	27.4%	64.7%	6.9%	31.6%	61.5%	15.5%	42.6%	41.9%

EXPERIENCIAS DE LOS RESIDENTES EN:



INGLATERRA

AÑO 2024

56.0%

DE LOS ENCUESTADOS REALIZARON ACTIVIDADES FUERA DE SUS ALOJAMIENTOS



3,117
ENCUESTADOS



81.1%
REPETÍRIA

FORMA DE CONTRATAR LA ACTIVIDAD

(TOP 3)

HOTEL	DENTRO DE PAQUETE TURÍ.	INTERNET
41.0%	26.0%	11.7%

PRINCIPALES ACTIVIDADES CONTRATADAS

(TOP 8)

EXCURSIÓN ISLA SAONA	22.8%
PASEO EN BUGGIES O 4 WHEEL	14.1%
SNORKELING	14.0%
EXCURSIÓN A LA ZONA COLONIAL	10.2%
ZIPLINE	5.1%
PASEO A CABALLO	4.7%
EXCURSIÓN ISLA CATALINA	4.4%
PARQUE TEMÁTICO	3.1%

BALANZA COMERCIAL

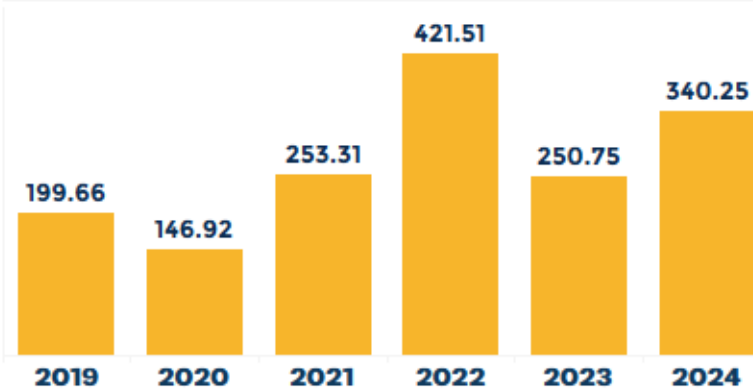


BALANZA COMERCIAL CON: INGLATERRA



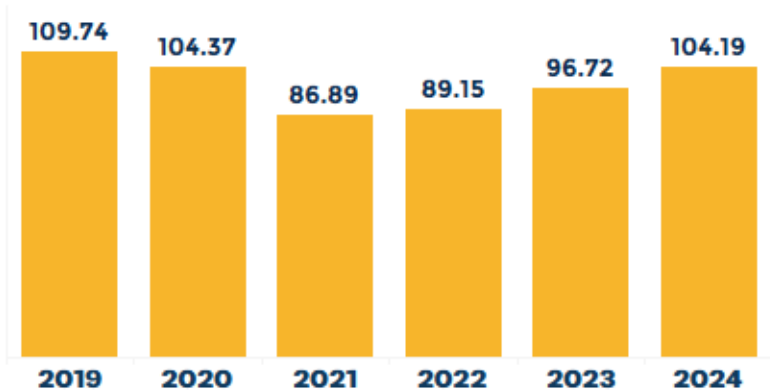
IMPORTACIONES

(EN US\$ MILLONES)



EXPORTACIONES

(EN US\$ MILLONES)



DISTRIBUCIÓN DE LAS PARTIDAS: INGLATERRA AÑO 2024

PARTIDAS IMPORTADAS

(EN US\$ MILLONES, TOP 5)

Whisky	131.97M
Aceites de petróleo o de mineral bituminoso	57.59M
Automóviles de turismo	31.65M
Automotores para vías férreas y tranvías autopropulsados, except..	21.62M
Despojos comestibles de animales de las especies bovina, porcina, ovina, caprina, caballar, a..	8.91M
Resto	88.50M

PARTIDAS EXPORTADAS

(EN US\$ MILLONES, TOP 5)

Bananas o plátanos	58.40M
T-shirts y camisetas interiores	11.17M
Escobas, cepillos y brochas, aunque sean partes de máquinas, aparatos o vehículos, escobas mecánicas de us..	8.36M
Frutas y otros frutos, conservados provisionalmente, pero todavía impro..	7.57M
Dátiles, higos, piñas, aguacates, guayabas, mangos y mangostanes	3.21M
Resto	15.48M



PAÍS EMISOR INGLATERRA

