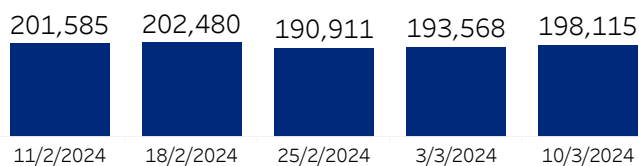


Informe semanal de seguimiento de llegadas pasajeros vía aérea

Semana 11 - Inicia el 10 de marzo de 2024

Llegadas totales de pasajeros

(Llegada de pasajeros)



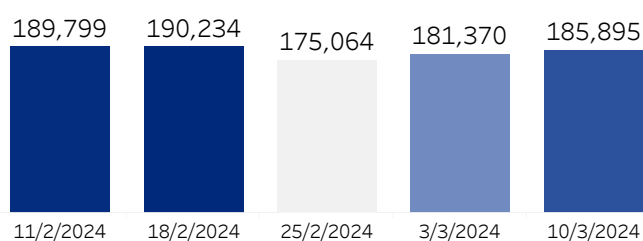
(Llegada pasajeros y variación % semanal)

Acumulado de la Semana 11 de cada año

	2023	2024	Variación % semanal
	187,481	198,115	5.7%

Llegadas de no residentes

(Últ. 5 semanas)



(Llegada pasajeros no residentes y variación % semanal)

Acumulado de la Semana 11 de cada año

	2023	2024	Variación % semanal
	172,336	185,895	7.9%

Por país de salida

	2023	2024	Variación % semanal
Estados Unidos	91,769	98,945	7.8%
Panamá	8,318	8,044	-3.3%
Canadá	32,654	39,924	22.3%
Colombia	5,444	5,288	-2.9%
España	5,752	4,774	-17.0%
Resto	28,398	28,920	1.8%

Por aeropuerto de entrada

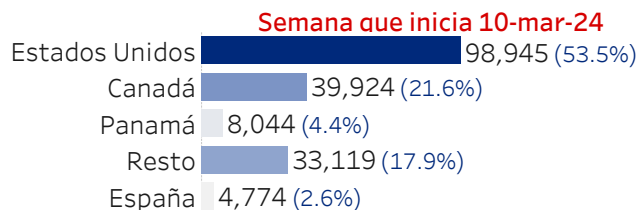
	2023	2024	Variación % semanal
Punta Cana	104,959	112,485	7.2%
Las Américas	36,171	38,508	6.5%
Cibao	15,906	17,424	9.5%
Puerto Plata	10,525	13,199	25.4%
La Romana	2,002	2,132	6.5%
El Catey, Samaná	1,982	382	-51.7%
La Isabela	792	1,748	-11.8%

Por tipo de alojamiento

	2023	2024	Variación % semanal
Hotel	123,262	131,834	7.0%
Alojamiento Privado	37,811	40,287	6.5%
Airbnb	11,262	13,774	22.3%

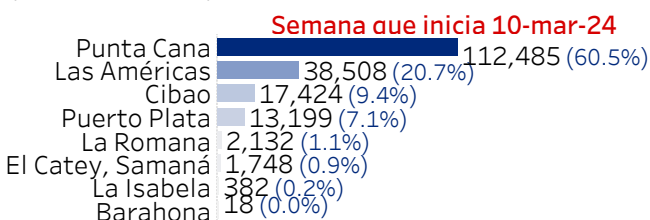
Por país salida

(Top 5, % del total)



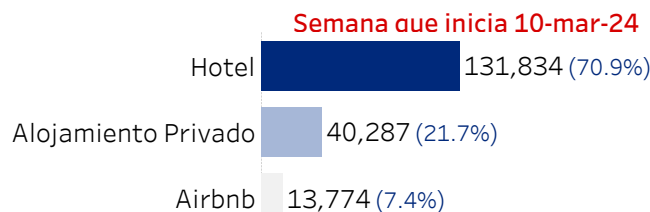
Por aeropuerto

(Pasajeros, % total)



Por alojamiento

(Pasajeros, % total)



Fuente: Dirección General de Migración

Datos preliminares sujetos a rectificación

Para ampliar información, tenemos disponibles base de datos en excel para su descarga y uso



Ministerio de Turismo de la República Dominicana

Informe semanal de seguimiento espacio aéreo en República Dominicana

Indicadores de espacio aéreo

(Semana que inicia 10 de marzo de 2024)

1,419	8%	92%	137	80%	80
Vuelos	Chárter	Regular	Pasajeros por vuelo	Ocupación de vuelos	Aerolíneas

Por aeropuerto

(Semana que inicia 10 de marzo de 2024)

	Vuelos	Ocupación de vuelos	Pasajeros
Las Americas-JFPG Intl Airport	406	70%	47,073
Punta Cana Intl Airport	670	91%	111,800
Cibao Intl Airport	147	74%	18,207
Gregorio Luperon Intl Airport	90	74%	13,288
La Romana Intl Airport	46	84%	1,896

Por país de salida

(Top 10 por vuelos, semana que inicia 10 de marzo de 2024)

	Vuelos	Pasajeros por vuelo	Pasajeros
Venezuela	44	22	968
Puerto Rico	57	82	4,658
Panamá	74	118	8,720
Haití			
Estados Unidos	707	148	104,553
España	24	242	5,799
Colombia	63	115	7,258
Canadá	221	178	39,341
Antillas Neerlandesas	13	38	489
Alemania	26	143	3,730
Resto	190	99	18,723

Fuente: Junta de Aviación Civil (JAC)

*Cifras preliminares, sujetas a revisión..



Ministerio de Turismo de la República Dominicana

Informe semanal de seguimiento Ocupación Hotelera

Ocupación Hotelera

(Semana que inicia el 10 de marzo de 2024)



Ocupación Hotelera

(Micros & Pequeños, 0 - 20 & 21 - 50 habitaciones, semana que inicia el 10 de marzo de 2024)

Boutique	26.7%
Boutique premium	40.8%
De paso	30.5%

Ocupación Hotelera

(Intermedios & Medianos, 101 - 300 & 51 - 100 habitaciones, semana que inicia el 10 de marzo de 2024)

Boutique	55.4%
Boutique premium	72.4%
De paso	60.9%
Resort premium	85.2%
Resort tradicional	67.1%
Urbanos	77.2%

Ocupación Hotelera

(Grandes, > 300 habitaciones, semana que inicia el 10 de marzo de 2024)

Big players	79.9%
Resort premium	85.4%
Resort tradicional	85.8%

Fuente: Ministerio de Turismo

Disponibilidad ampliada = Habitaciones en operación / habitaciones totales en hoteles operando

Disponibilidad efectiva = Habitaciones en operación / habitaciones totales

Ocupación Ampliada = Habitaciones ocupadas / habitaciones totales en hoteles operando

Ocupación Abierta = Habitaciones ocupadas / habitaciones en operación

Ocupación efectiva = Habitaciones ocupadas / habitaciones totales

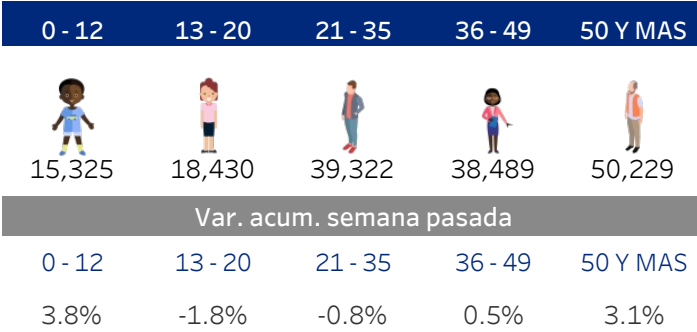
** Datos de los establecimientos reportados en la plataforma de ocupación del MITUR..

Informe de seguimiento llegada vía aérea extranjeros no residentes

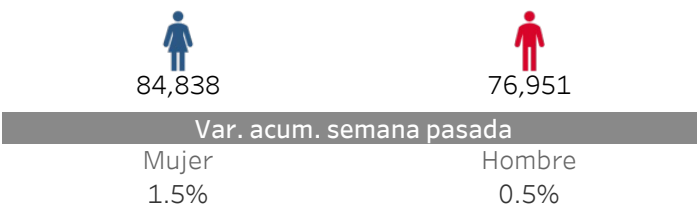
Llegadas

Por Grupo Edad

(Semana que inicia 10 de marzo de 2024)

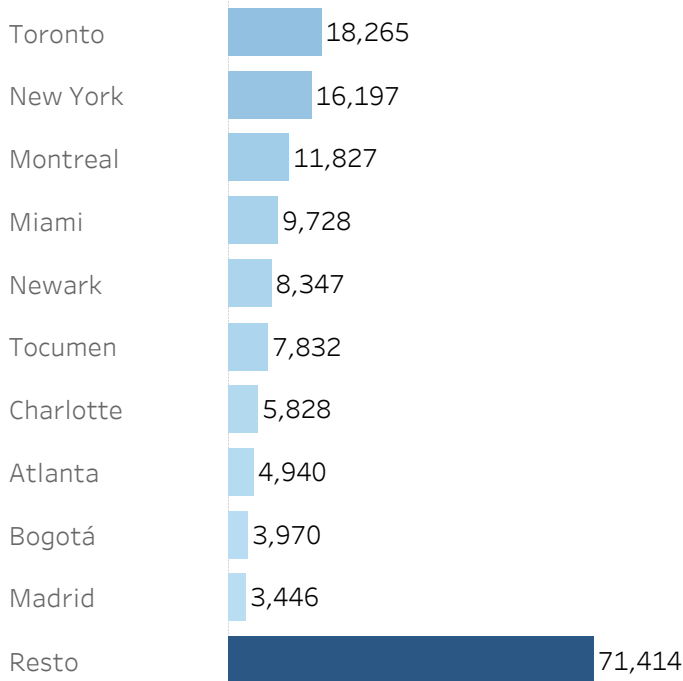


Por Género



Por Ciudad Salida

(Top 10)

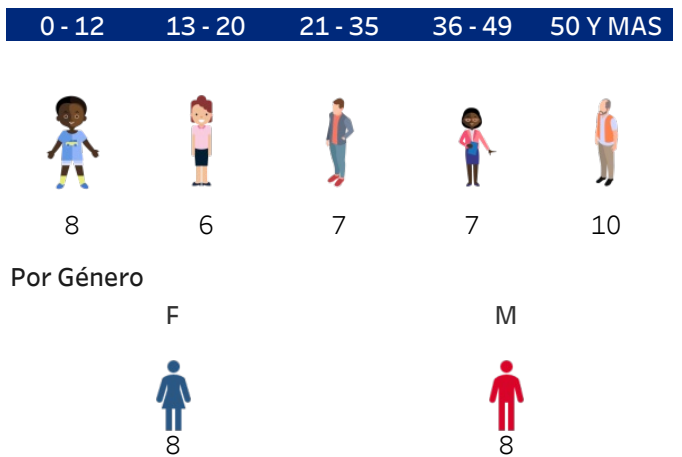


Estadía (en días)

8

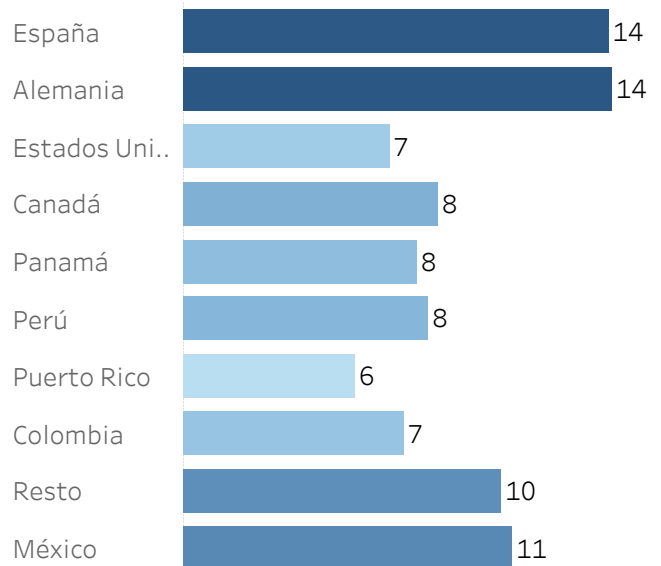
Estadía promedio de los extranjeros no residentes que salieron en la semana que inicia el 10 de marzo de 2024

Por Grupo Edad



Por País Salida

(Top 10 por llegada de turistas)



Cifras preliminares, sujetas a rectificación

Fuente: Dirección General de Migración

** Dado que se utiliza la nacionalidad del pasaporte (país emisor del pasaporte), no se toman en cuenta los dominicanos no residentes (pasaporte dominicano), por ende, es posible que las cifras publicadas por el Banco Central de República Dominicana sean distintas...