

INFORME PAÍS EMISOR

Canadá



AÑO:
2023



Ministerio de Turismo
REPÚBLICA DOMINICANA

Viceministerio Técnico

REPÚBLICA DOMINICANA Y CANADÁ: UNA RELACIÓN MÁS ALLÁ DEL TURISMO

La República Dominicana se enorgullece de presentar un breve resumen que ilustra la larga y sólida relación con Canadá, vista desde la perspectiva del turismo, pero abarcando las oportunidades de inversión y asociación que aún están por explotar.

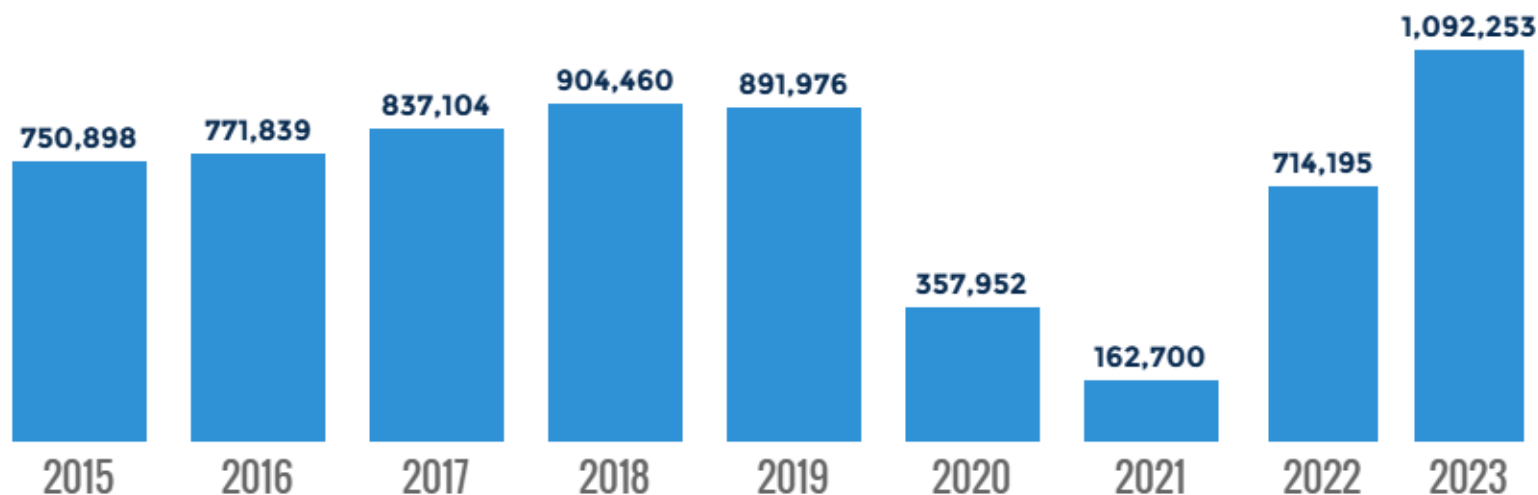
Las cifras que se presentarán a continuación reflejan las principales estadísticas turísticas, como las llegadas de turistas procedentes de Canadá, su estancia media, los principales puertos de salida de Canadá, las características de los turistas canadiense y el tráfico aéreo entre nuestros países, así como cifras sobre comercio e inversión.

Esperamos seguir fortaleciendo nuestra relación en el futuro, una relación que vaya más allá del turismo.

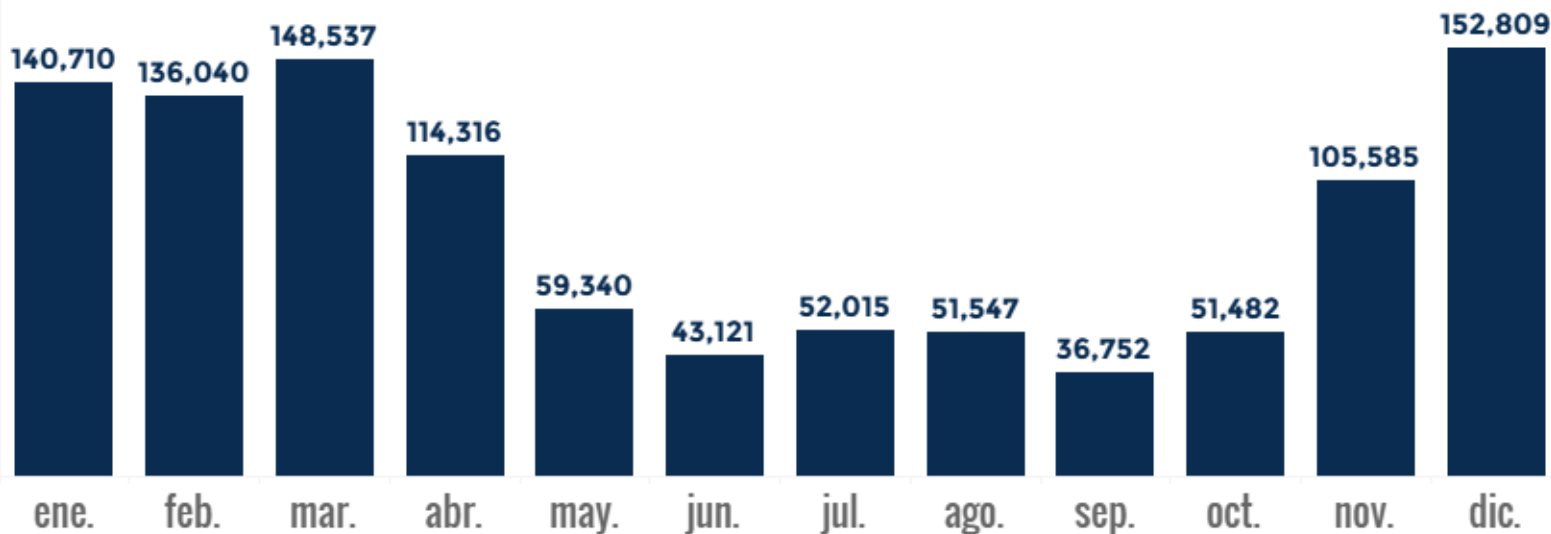
LLEGADA DE PASAJEROS EXTRANJEROS RESIDENTES EN CANADÁ A LA REPÚBLICA DOMINICANA



HISTÓRICO DE LLEGADAS



DISTRIBUCIÓN DE LLEGADAS EN EL AÑO 2023



LLEGADA DE PASAJEROS

RESIDENTES EN CANADÁ - 2023



LLEGADAS TOTALES	
Extranjero	1,092,253
Dominicano	11,318
Total	1,103,571

DISTRIBUCIÓN POR GRUPO DE EDAD

0 - 12	13 - 20	21 - 35	36 - 49	50 Y MAS
12.3%	7.6%	20.9%	23.6%	35.5%

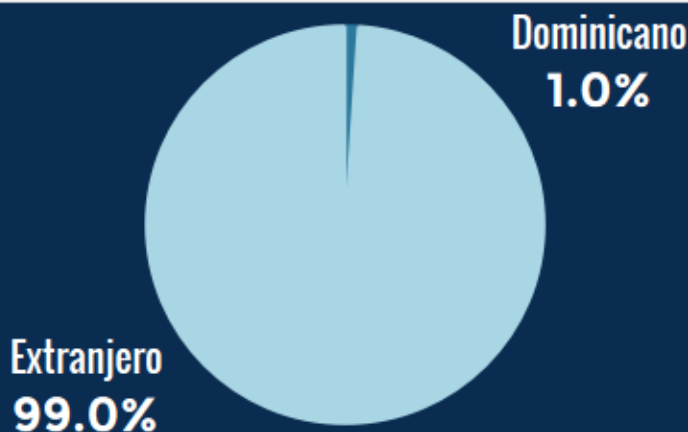
DISTRIBUCIÓN POR SEXO

Femenino	Masculino
52.7%	47.3%

DISTRIBUCIÓN POR ALOJAMIENTO

Airbnb	Alojamiento Privado	Hotel
3.5%	6.5%	90.0%

DISTRIBUCIÓN POR LUGAR DE NACIMIENTO

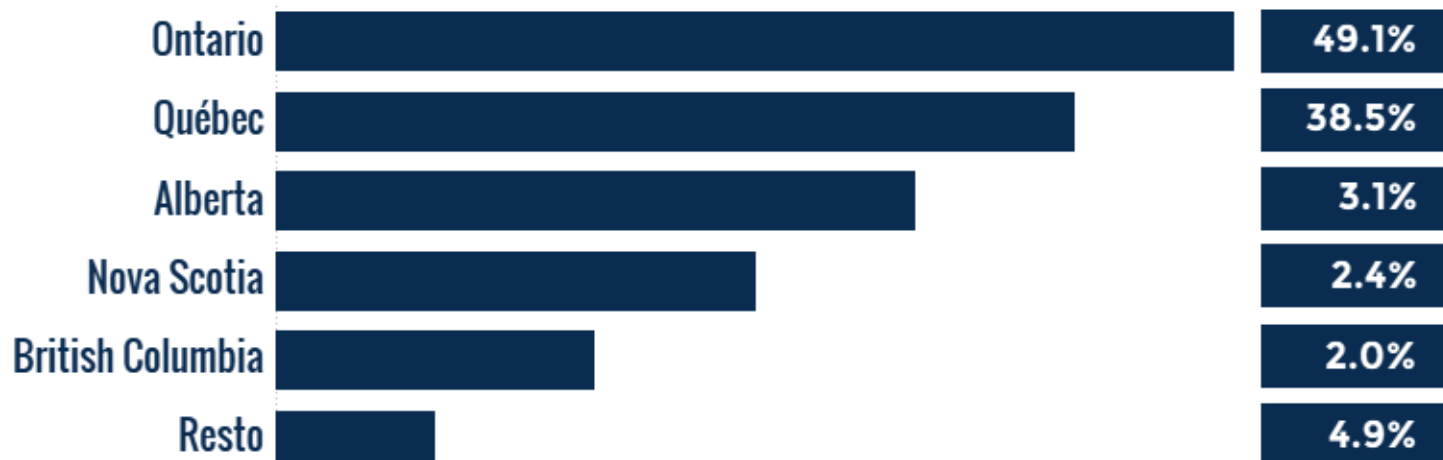


PERFIL DEL TURISTA CANADIENSE

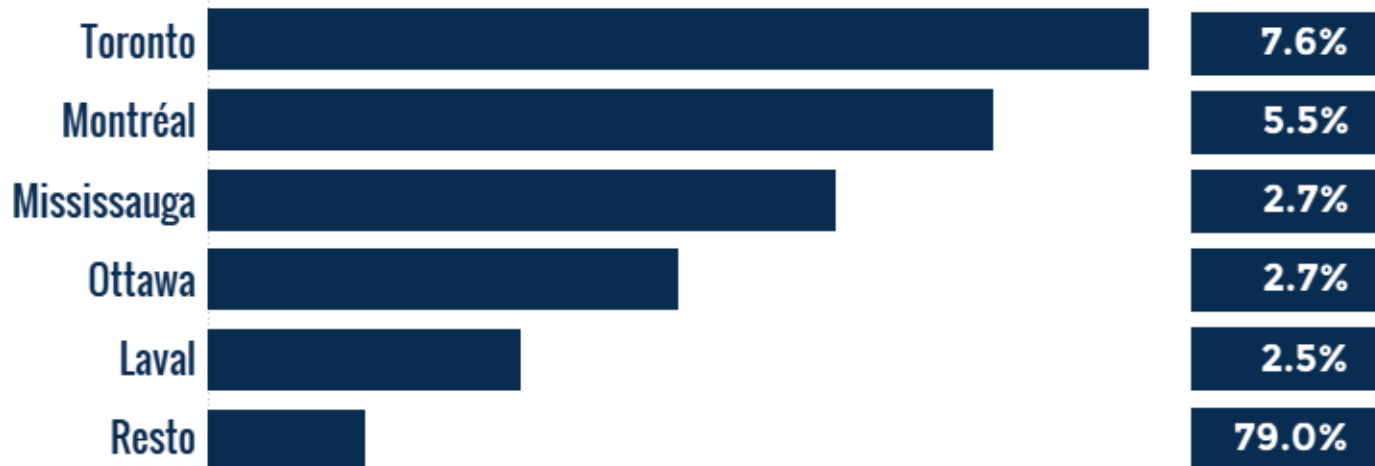
RESIDENTES EN CANADÁ QUE VISITAN LA REP. DOM. - 2023



PRINCIPALES ESTADOS DE RESIDENCIA



PRINCIPALES CIUDADES DE RESIDENCIA



DISTRIBUCIÓN POR AEROPUERTO DE ENTRADA

Punta Cana	Puerto Plata	Samaná	La Romana	Las Américas	Cibao	La Isabela	Barahona
78.1%	14.4%	4.8%	1.3%	1.2%	0.2%	0.0%	0.0%

Viceministerio Técnico

Fuente: Elaboración propia

PERFIL DEL TURISTA CANADIENSE

RESIDENTES EN CANADÁ QUE VISITAN LA REP. DOM. - 2023



ESTADÍA DE PASAJEROS
EN NOCHES

8

DISTRIBUCIÓN POR ALOJAMIENTO

Airbnb	Alojamiento Privado	Hotel
3.5%	6.5%	90.0%



PROVINCIA DE HOSPEDAJE

La Altagracia	72.1%
Samaná	5.1%
Puerto Plata	14.1%
El Seibo	2.3%
San Pedro de Macorís	2.2%
Resto	4.2%

DE LOS QUE SE
HOSPEDAN EN HOTEL

TIPO DE HOTEL

Resort tradicional	46.9%
Resort premium	20.2%
Boutique	16.9%
Big players	14.6%
De paso	1.1%
Urbanos	0.1%
Boutique premium	0.1%

DISTRIBUCIÓN POR ALOJAMIENTO

Ocio	Visita Amigos y/o Parientes	MICE	Otro	Boda/Luna de miel
95.8%	2.2%	1.2%	0.8%	0.0%

Viceministerio Técnico

Fuente: Herramienta Hotelera del
Ministerio de Turismo

SATISFACCIÓN TURISTA CANADIENSE

RESIDENTES EN CANADÁ QUE VISITAN LA REP. DOM. - 2023



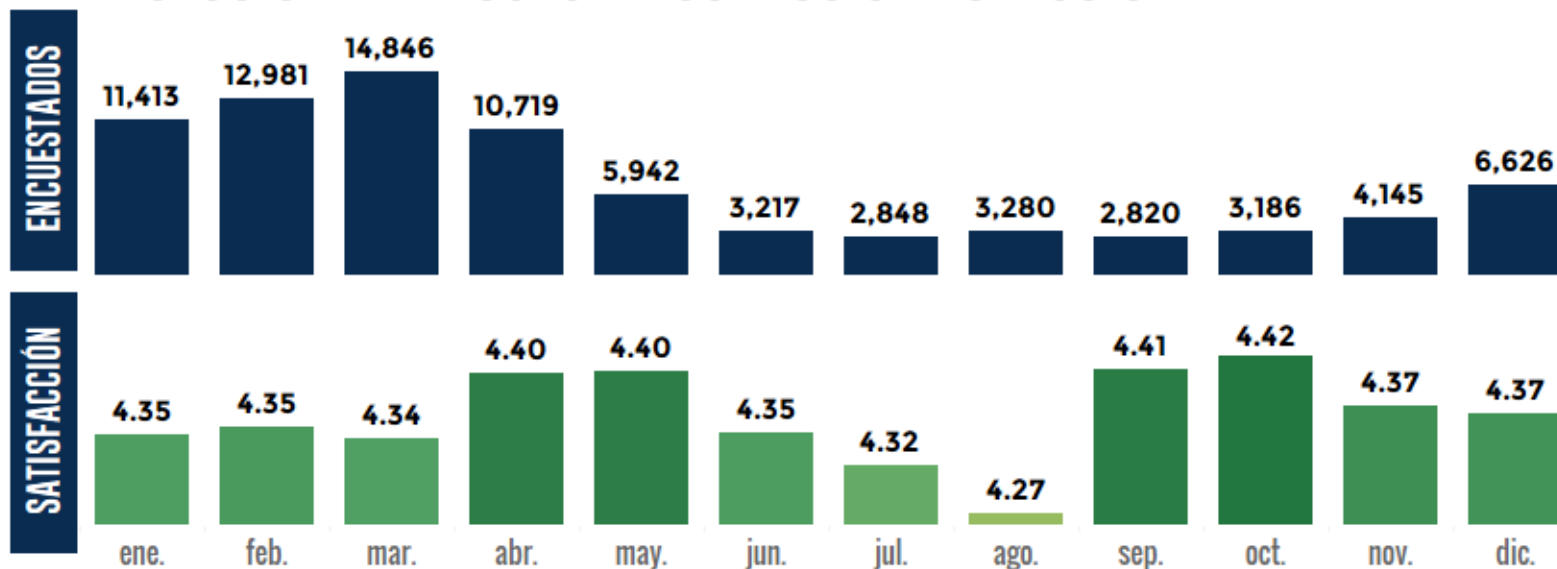
ENCUESTADOS
82,023



SATISFACCIÓN
4.36

VOLVERÍA
92.0%

EVOLUCIÓN DE ENCUESTADOS Y SU SATISFACCIÓN



SATISFACCIÓN DE LOS SERVICIOS

	Malo	Regular	Buena
Bares y restaurantes	4.0%	26.6%	69.4%
Seguridad	2.7%	23.7%	73.6%
Transporte	4.7%	27.0%	68.2%

	Malo	Regular	Buena
Playas	4.8%	19.6%	75.6%
Hotel	4.5%	18.6%	76.9%
Aeropuerto	6.7%	26.0%	67.3%

NET PROMOTE SCORE (NPS)	Detractores	Indiferentes	Promotores
	12.8%	31.8%	55.4%

Viceministerio Técnico

Fuente: Encuesta del Ministerio de Turismo

EXPERIENCIAS TURISTA CANADIENSE

RESIDENTES EN CANADÁ QUE VISITAN LA REP. DOM. - 2023



ENCUESTADOS
5,002

4

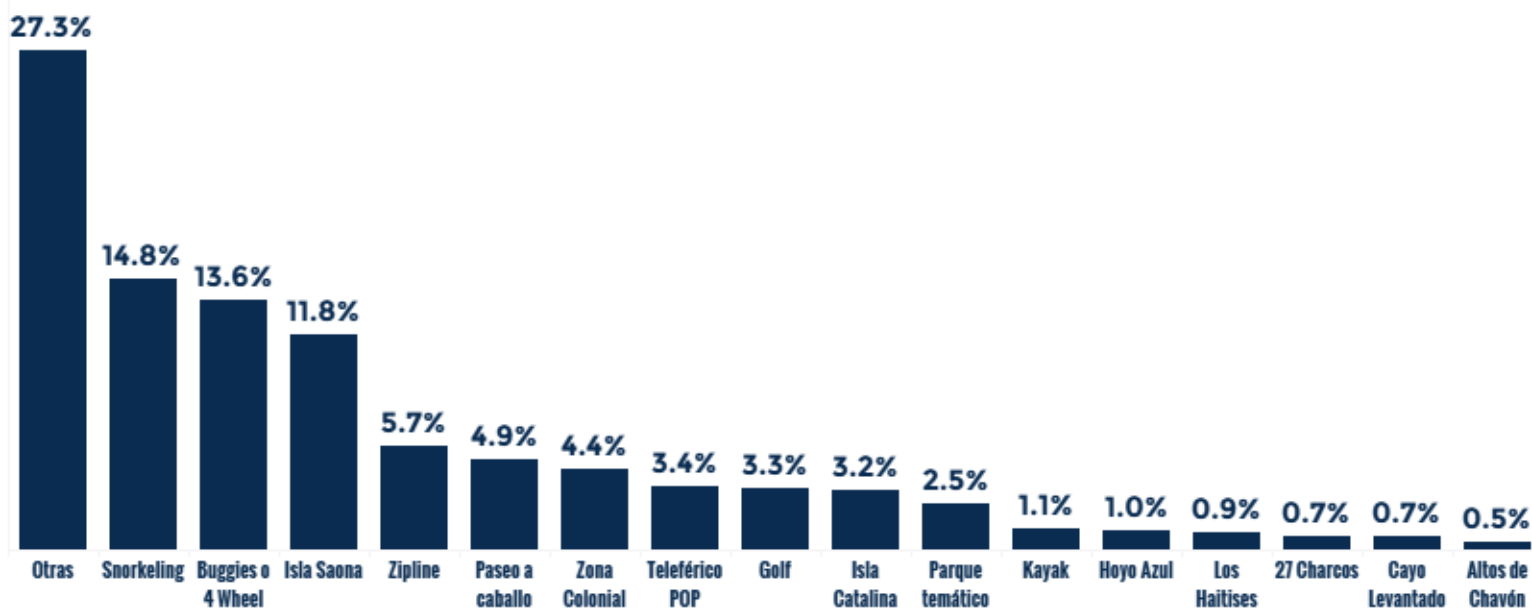
DE CADA 10 TURISTAS REALIZAN
ACTIVIDADES FUERA DE SU HOSPEDAJE



DISTRIBUCIÓN POR FORMA DE ADQUISICIÓN DE LAS ACTIVIDADES

Ofertadas en el hotel	Paquete con Tour Operador	Paquete con Agencia de viaje	Gestión propia	Internet	Resto
37.1%	14.3%	13.0%	12.7%	4.6%	18.1%

DISTRIBUCIÓN POR ACTIVIDADES ADQUIRIDAS



Viceministerio Técnico

Fuente: Encuesta del Ministerio de Turismo - la encuesta empieza a realizarse en junio 2023

DESTINOS TURISTA CANADIENSE

RESIDENTES EN CANADÁ QUE VISITAN LA REP. DOM. - 2023



ENCUESTADOS

4,664

9

DE CADA 10 TURISTAS VOLVERÍAN A
VISTAR LOS DESTINOS



DISTRIBUCIÓN POR OTROS DESTINOS DEL CARIBE VISITADOS ANTERIORMENTE



DISTRIBUCIÓN POR OTROS DESTINOS VISITADOS EN REPÚBLICA DOMINICANA

Punta Cana	Puerto Plata	Samaná	Santo Domingo	La Romana	Santiago	Barahona
50.9%	20.4%	9.0%	8.7%	8.6%	1.9%	0.5%

Viceministerio Técnico

Fuente: Encuesta del Ministerio de Turismo - la encuesta empieza a realizarse en julio 2023

TRÁFICO AÉREO DE VUELOS COMERCIALES

VUELOS QUE SALEN DE CANADÁ HACIA LA REP. DOM. - 2023



VUELOS
6,064

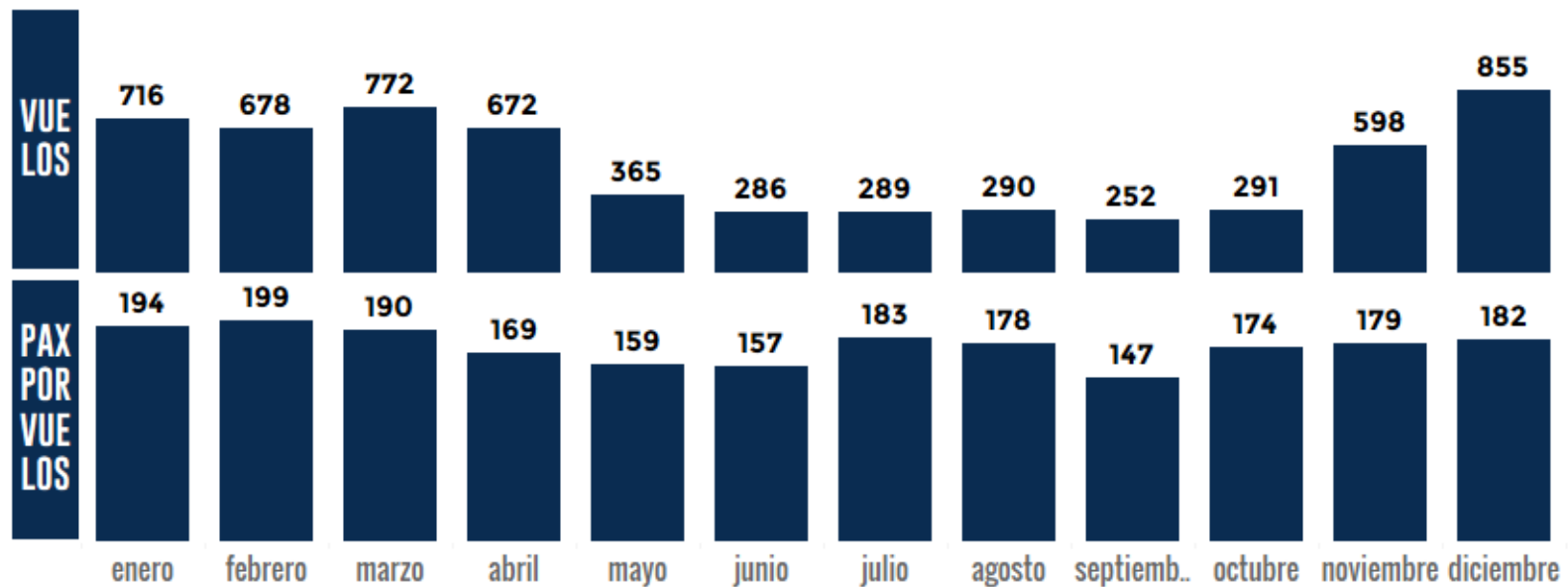
AEROLÍNEAS
7

Con más de 10 vuelos

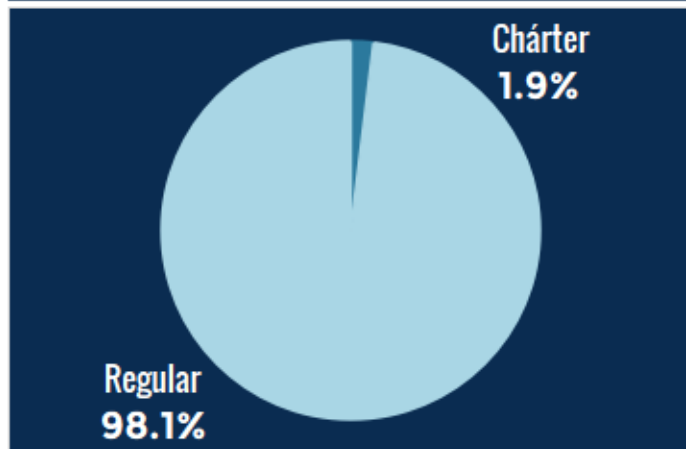


PASAJEROS POR VUELO
180

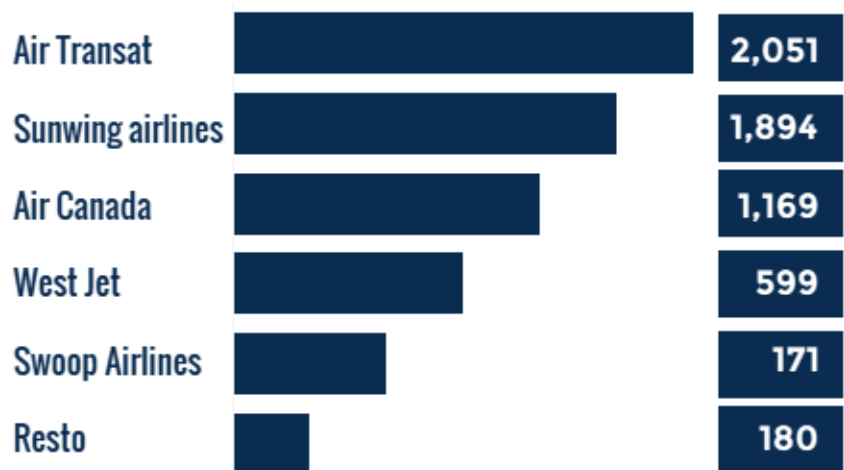
EVOLUCIÓN DE VUELOS Y PASAJEROS POR VUELOS



DISTRIBUCIÓN POR TIPO DE VUELO



AEROLÍNEAS UTILIZADAS



Viceministerio Técnico

Fuente: Junta de Aviación Civil

TRÁFICO AÉREO DE VUELOS COMERCIALES

VUELOS QUE SALEN DE CANADÁ HACIA LA REP. DOM. - 2023



DISTRIBUCIÓN POR AEROPUERTO DE ENTRADA

Punta Cana	Puerto Plata	Samaná	La Romana	Las Américas	La Isabela	Cibao
76.1%	14.7%	6.1%	1.5%	1.4%	0.1%	0.0%

DISTRIBUCIÓN DE VUELOS POR RUTA - PRINCIPALES 15 RUTAS

Toronto - Pearson Intl-Punta Cana Intl Airport	2,198
Montreal Intl (Dorval)-Punta Cana Intl Airport	1,383
Toronto - Pearson Intl-Gregorio Luperon Intl Airport	440
Quebec - Jean Lesage Intl Airport-Punta Cana Intl Airport	327
Montreal Intl (Dorval)-Gregorio Luperon Intl Airport	272
Montreal Intl (Dorval)-El Catey, Samaná	229
Ottawa - Macdonald-Cartier Intl-Punta Cana Intl Airport	191
Halifax Intl-Punta Cana Intl Airport	132
Toronto - Pearson Intl-El Catey, Samaná	120
Hamilton-Punta Cana Intl Airport	87
Calgary Intl-Punta Cana Intl Airport	58
Quebec - Jean Lesage Intl Airport-Gregorio Luperon Intl Airport	55
Toronto - Pearson Intl-La Romana Intl Airport	49
London-Punta Cana Intl Airport	47
Toronto - Pearson Intl-Las Americas-JFPG Intl Airport	45
Resto	431

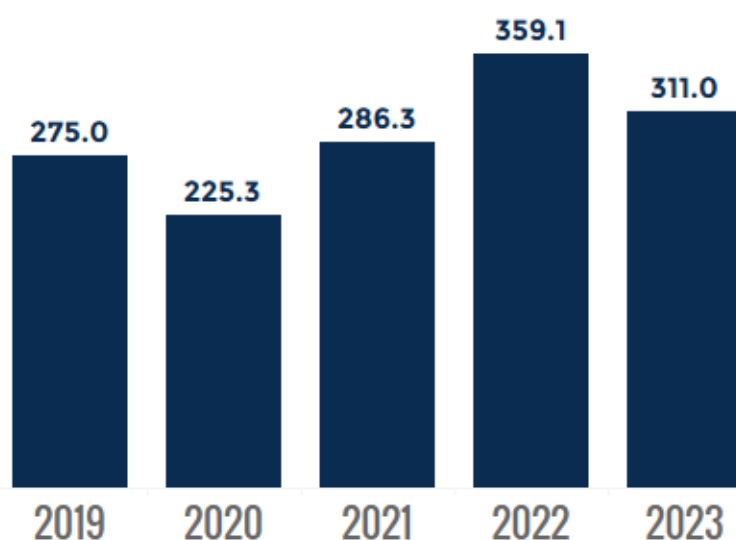
BALANZA COMERCIAL

COMERCIO ENTRE CANADÁ Y REP. DOM.



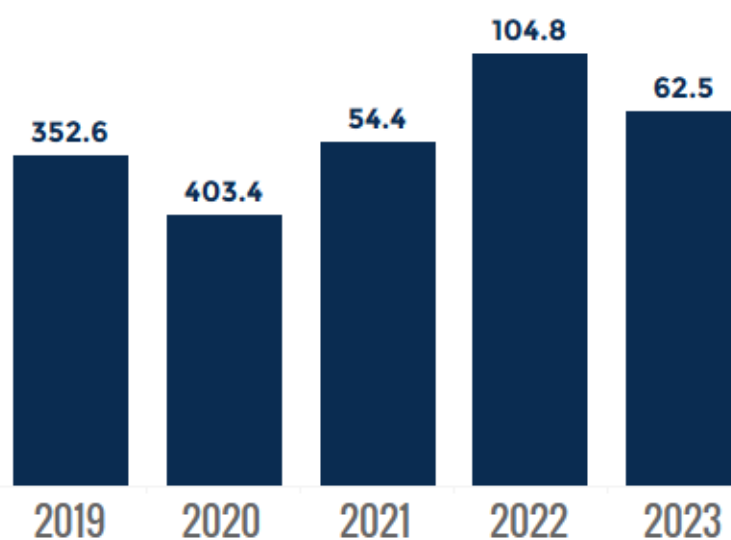
IMPORTACIONES

(EN US\$ MILLONES)



EXPORTACIONES

(EN US\$ MILLONES)



PRINCIPALES PARTIDAS IMPORTADAS

(EN US\$ MILLONES - 2023)

Cereales	98.1
Maquinaria Transporte Terrestre	57.9
Combustibles	27.4
Pescado seco, salado o en salmuera	24.4
Abonos minerales	4.5
Manufacturas de Hierro y Acero	4.0

PRINCIPALES PARTIDAS EXPORTADAS

(EN US\$ MILLONES - 2023)

Productos Químicos Farmacéuticos	8.584
Tabaco	8.153
Artículos Domésticos de Plástico	7.797
Instrumentos quirúrgicos	7.750
Materiales Electricos	5.282
Legumbres	4.529
Cacao	3.215

INFORME PAÍS EMISOR

Canadá



AÑO:
2023



Ministerio de Turismo
REPÚBLICA DOMINICANA

Viceministerio Técnico