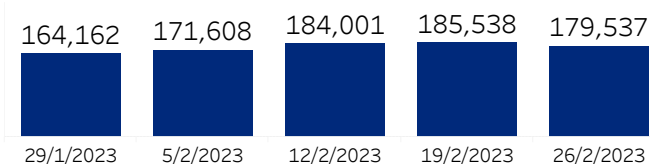


Ministerio de Turismo de la República Dominicana  
Informe semanal de seguimiento de llegadas pasajeros vía aérea

Semana 9 - Inicia el 26 de febrero de 2023

Llegadas totales de pasajeros

(Llegada de pasajeros)



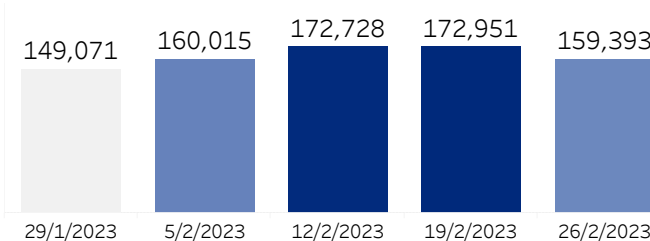
(Llegada pasajeros y variación % semanal)

Acumulado de la Semana 9 de cada año

	2022	2023	Variación % semanal
	165,802	179,537	8.3%

Llegadas de no residentes

(Últ. 5 semanas)



(Llegada pasajeros no residentes y variación % semanal)

Acumulado de la Semana 9 de cada año

	2022	2023	Variación % semanal
	154,905	159,393	2.9%

Por país de salida

	2022	2023	Variación % semanal
Estados Unidos	77,365	51,052	4.7%
Resto	43,148	16,115	-39.8%
Canadá	16,951	19,562	108.6%
Panamá	7,659	2,530	-19.5%
España	6,652	4,309	1.0%
Colombia	3,130	2,067	27.3%

Por aeropuerto de entrada

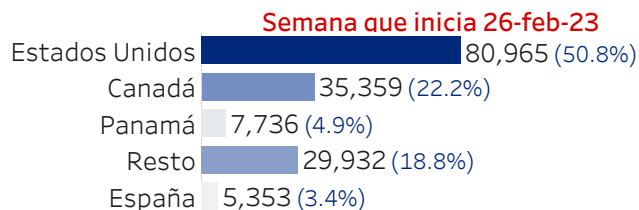
	2022	2023	Variación % semanal
Punta Cana	85,560	99,864	16.7%
Las Américas	33,982	30,054	-11.6%
Cibao	17,158	13,864	-19.2%
Puerto Plata	8,457	2,200	-73.6%
La Romana	8,347	10,877	28.6%
La Isabela	956	1,921	331.7%
El Catey, Samaná	445	612	-36.0%

Por tipo de alojamiento

	2022	2023	Variación % semanal
Hotel	101,811	98,290	-3.5%
Alojamiento Privado	41,303	54,384	31.7%
Airbnb	11,791	6,719	-43.0%

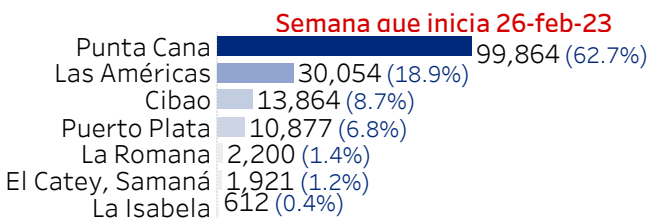
Por país salida

(Top 5, % del total)



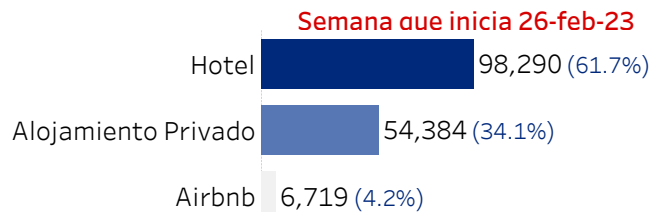
Por aeropuerto

(Pasajeros, % total)



Por alojamiento

(Pasajeros, % total)



Fuente: Dirección General de Migración

Datos preliminares sujetos a rectificación

Para ampliar información, tenemos disponibles base de datos en excel para su descarga y uso

Ministerio de Turismo de la República Dominicana  
**Informe semanal de seguimiento espacio aéreo en República Dominicana**

**Indicadores de espacio aéreo**

(Semana que inicia 26 de febrero de 2023)

<b>753</b> Vuelos	<b>10%</b> Chárter	<b>90%</b> Regular	<b>136</b> Pasajeros por vuelo	<b>82%</b> Ocupación de vuelos	<b>74</b> Aerolíneas
----------------------	-----------------------	-----------------------	--------------------------------------	--------------------------------------	-------------------------

**Por aeropuerto**

(Semana que inicia 26 de febrero de 2023)

	Vuelos	Ocupación de vuelos	Pasajeros
Las Americas-JFPG Intl Airport	249	69%	24,986
Punta Cana Intl Airport	330	94%	58,979
Cibao Intl Airport	62	89%	9,144
El Higüero	39	45%	421
Gregorio Luperon Intl Airport	41	83%	5,879
La Romana Intl Airport	22	14%	1,241
San Isidro, RD			

**Por país de salida**

(Top 10 por vuelos, semana que inicia 26 de febrero de 2023)

	Vuelos	Ocupación de vuelos	Pasajeros
Estados Unidos	359	91%	53,600
Puerto Rico	32	59%	2,446
Venezuela	25	20%	803
Panamá	44	83%	5,771
España	14	80%	3,810
Haití	21	59%	560
Antillas Neerlandesas	9	33%	272
Colombia	29	77%	3,449
Alemania	20	6%	1,761

Fuente: Junta de Aviación Civil (JAC)  
 \*Cifras preliminares, sujetas a revisión..

Ministerio de Turismo de la República Dominicana  
**Informe semanal de seguimiento Ocupación Hotelera**

**Ocupación Hotelera**

(Semana que inicia el 26 de febrero de 2023)



**Ocupación Hotelera**

(Micros & Pequeños, 0 - 20 & 21 - 50 habitaciones, semana que inicia el 26 de febrero de 2023)

Boutique	32.7%
Boutique premium	33.8%
De paso	28.5%

**Ocupación Hotelera**

(Intermedios & Medianos, 101 - 300 & 51 - 100 habitaciones, semana que inicia el 26 de febrero de 2023)

Boutique	70.7%
Boutique premium	68.7%
De paso	60.4%
Resort premium	73.8%
Resort tradicional	64.7%
Urbanos	66.2%

**Ocupación Hotelera**

(Grandes, > 300 habitaciones, semana que inicia el 26 de febrero de 2023)

Big players	81.4%
Resort premium	84.8%
Resort tradicional	84.2%

Fuente: Ministerio de Turismo

Disponibilidad ampliada = Habitaciones en operación / habitaciones totales en hoteles operando

Disponibilidad efectiva = Habitaciones en operación / habitaciones totales

Ocupación Ampliada = Habitaciones ocupadas / habitaciones totales en hoteles operando

Ocupación Abierta = Habitaciones ocupadas / habitaciones en operación

Ocupación efectiva = Habitaciones ocupadas / habitaciones totales

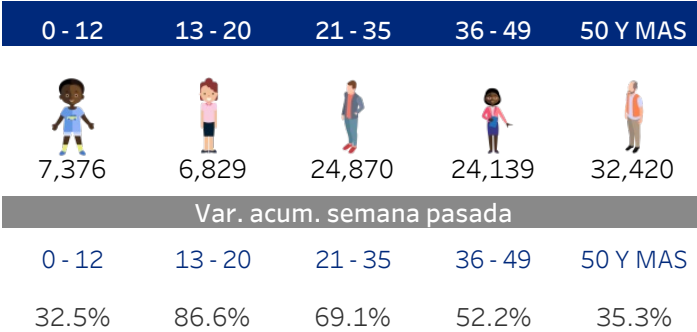
\*\* Datos de los establecimientos reportados en la plataforma de ocupación del MITUR..

Ministerio de Turismo de la República Dominicana  
**Informe de seguimiento llegada vía aérea extranjeros no residentes**

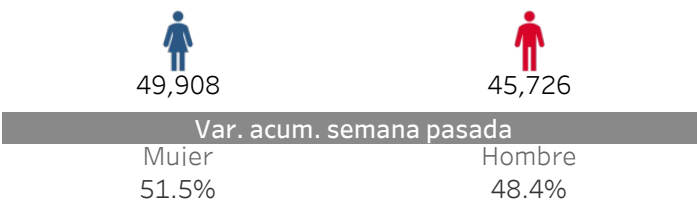
Llegadas

Por Grupo Edad

(Semana que inicia 26 de febrero de 2023)

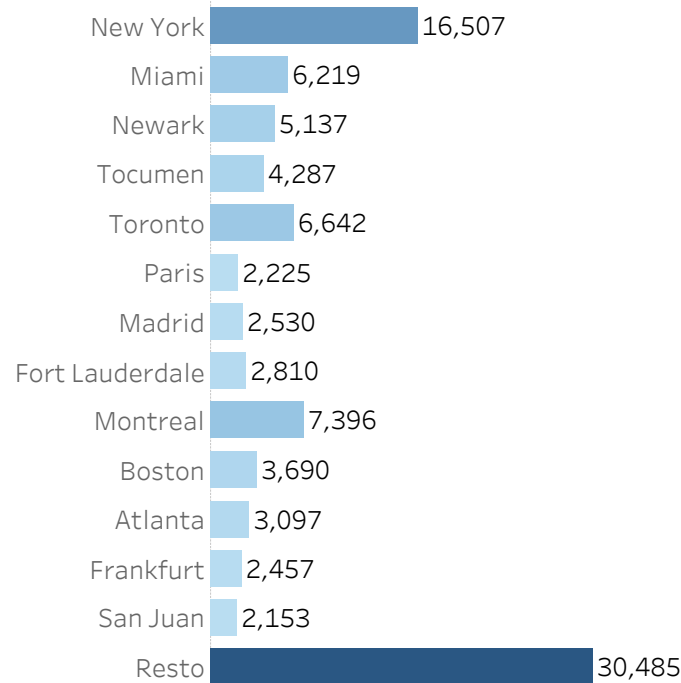


Por Género



Por Ciudad Salida

(Top 10)

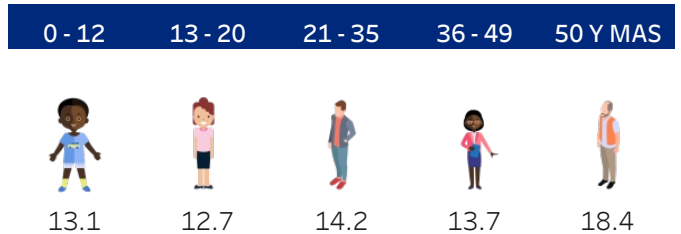


Estadía (en días)



Valor central de la estadía de los extranjeros no residentes que salieron en la semana que inicia el 26 de febrero de 2023  
 7

Por Grupo Edad

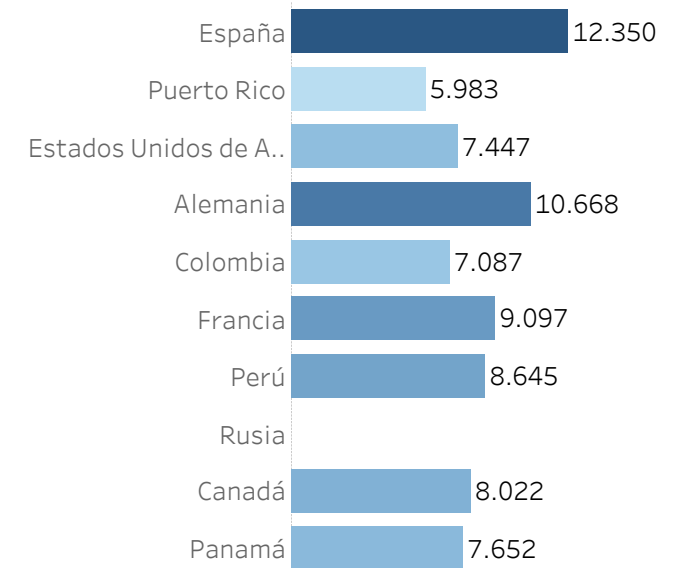


Por Género



Por País Salida

(Top 10 por llegada de turistas)



Cifras preliminares, sujetas a rectificación

Fuente: Dirección General de Migración

\*\* Dado que se utiliza la nacionalidad del pasaporte (país emisor del pasaporte), no se toman en cuenta los dominicanos no residentes (pasaporte dominicano), por ende, es posible que las cifras publicadas por el Banco Central de República Dominicana sean distintas...