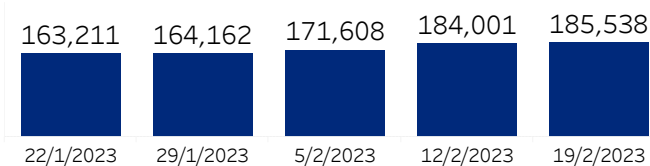


Ministerio de Turismo de la República Dominicana
Informe semanal de seguimiento de llegadas pasajeros vía aérea

Semana 8 - Inicia el 19 de febrero de 2023

Llegadas totales de pasajeros

(Llegada de pasajeros)



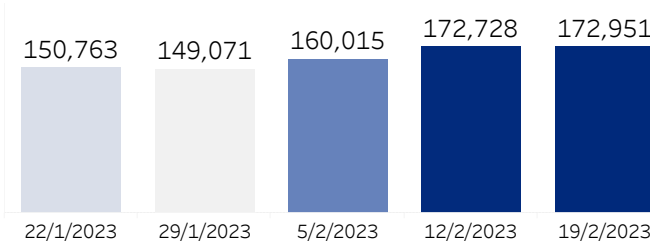
(Llegada pasajeros y variación % semanal)

Acumulado de la Semana 8 de cada año

	2022	2023	Variación % semanal
	161,991	185,538	14.5%

Llegadas de no residentes

(Últ. 5 semanas)



(Llegada pasajeros no residentes y variación % semanal)

Acumulado de la Semana 8 de cada año

	2022	2023	Variación % semanal
	151,819	172,951	13.9%

Por país de salida

	2022	2023	Variación % semanal
Estados Unidos	75,888	88,403	16.5%
Resto	44,004	28,432	-35.4%
Canadá	13,877	35,695	157.2%
Panamá	7,635	6,665	-9.7%
España	7,380	8,554	12.0%
Colombia	3,035	5,203	71.4%

Por aeropuerto de entrada

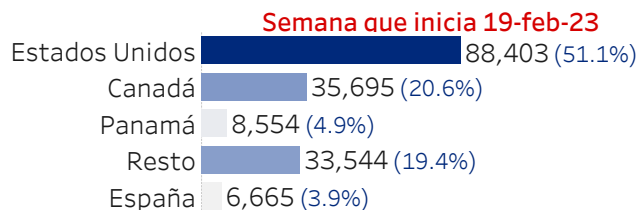
	2022	2023	Variación % semanal
Punta Cana	82,665	103,481	25.2%
Las Américas	34,672	37,527	8.2%
Cibao	17,106	16,449	-3.8%
La Romana	8,863	2,219	-75.0%
Puerto Plata	6,879	10,529	53.1%
El Catey, Samaná	915	2,027	121.5%
La Isabela	712	718	1.0%

Por tipo de alojamiento

	2022	2023	Variación % semanal
Hotel	98,006	122,608	25.1%
Alojamiento Privado	41,494	39,201	-5.5%
Airbnb	12,310	11,143	-9.5%

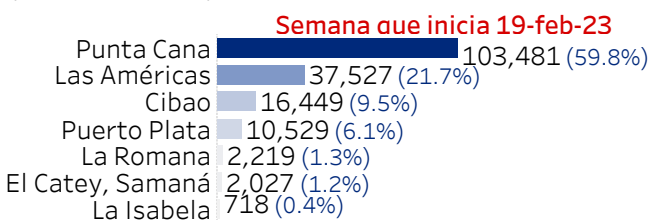
Por país salida

(Top 5, % del total)



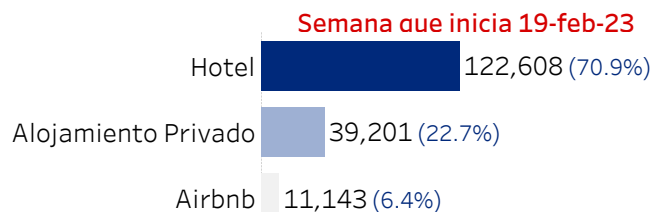
Por aeropuerto

(Pasajeros, % total)



Por alojamiento

(Pasajeros, % total)



Fuente: Dirección General de Migración

Datos preliminares sujetos a rectificación

Para ampliar información, tenemos disponibles base de datos en excel para su descarga y uso

Ministerio de Turismo de la República Dominicana
Informe semanal de seguimiento espacio aéreo en República Dominicana

Indicadores de espacio aéreo

(Semana que inicia 19 de febrero de 2023)

1,297 Vuelos	9% Chárter	91% Regular	138 Pasajeros por vuelo	82% Ocupación de vuelos	84 Aerolíneas
------------------------	----------------------	-----------------------	--------------------------------------	--------------------------------------	-------------------------

Por aeropuerto

(Semana que inicia 19 de febrero de 2023)

	Vuelos	Ocupación de vuelos	Pasajeros
Las Americas-JFPG Intl Airport	429	70%	44,666
Punta Cana Intl Airport	580	91%	101,940
Cibao Intl Airport	115	93%	17,283
El Higüero	74	47%	800
Gregorio Luperon Intl Airport	62	92%	10,337
La Romana Intl Airport	21	39%	2,014
San Isidro, RD			

Por país de salida

(Top 10 por vuelos, semana que inicia 19 de febrero de 2023)

	Vuelos	Ocupación de vuelos	Pasajeros
Estados Unidos	594	92%	91,615
Puerto Rico	53	55%	3,811
Venezuela	45	13%	1,073
Panamá	76	72%	9,036
España	23	91%	6,841
Haití	36	67%	988
Antillas Neerlandesas	15	43%	427
Colombia	63	81%	7,319
Alemania	20	33%	3,020

Fuente: Junta de Aviación Civil (JAC)

*Cifras preliminares, sujetas a revisión..

Ministerio de Turismo de la República Dominicana
Informe semanal de seguimiento Ocupación Hotelera

Ocupación Hotelera

(Semana que inicia el 19 de febrero de 2023)



Ocupación Hotelera

(Micros & Pequeños, 0 - 20 & 21 - 50 habitaciones, semana que inicia el 19 de febrero de 2023)

Boutique	32.6%
Boutique premium	40.3%
De paso	28.1%

Ocupación Hotelera

(Intermedios & Medianos, 101 - 300 & 51 - 100 habitaciones, semana que inicia el 19 de febrero de 2023)

Boutique	70.9%
Boutique premium	80.6%
De paso	60.2%
Resort premium	84.3%
Resort tradicional	70.2%
Urbanos	67.9%

Ocupación Hotelera

(Grandes, > 300 habitaciones, semana que inicia el 19 de febrero de 2023)

Big players	90.2%
Resort premium	87.2%
Resort tradicional	89.5%

Fuente: Ministerio de Turismo

Disponibilidad ampliada = Habitaciones en operación / habitaciones totales en hoteles operando

Disponibilidad efectiva = Habitaciones en operación / habitaciones totales

Ocupación Ampliada = Habitaciones ocupadas / habitaciones totales en hoteles operando

Ocupación Abierta = Habitaciones ocupadas / habitaciones en operación

Ocupación efectiva = Habitaciones ocupadas / habitaciones totales

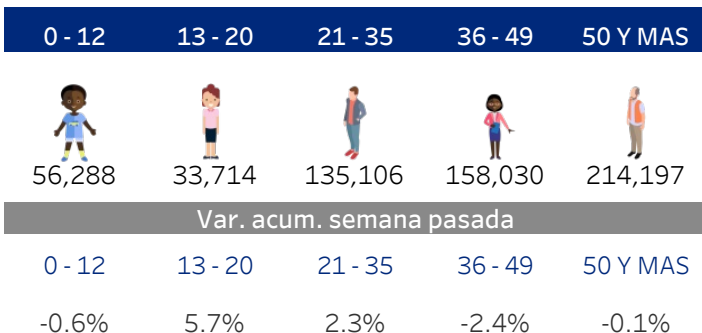
** Datos de los establecimientos reportados en la plataforma de ocupación del MITUR..

Ministerio de Turismo de la República Dominicana
Informe de seguimiento llegada vía aérea extranjeros no residentes

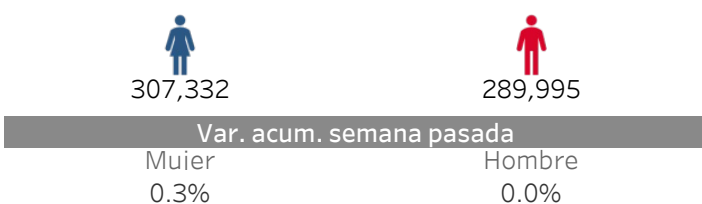
Llegadas

Por Grupo Edad

(Semana que inicia 19 de febrero de 2023)

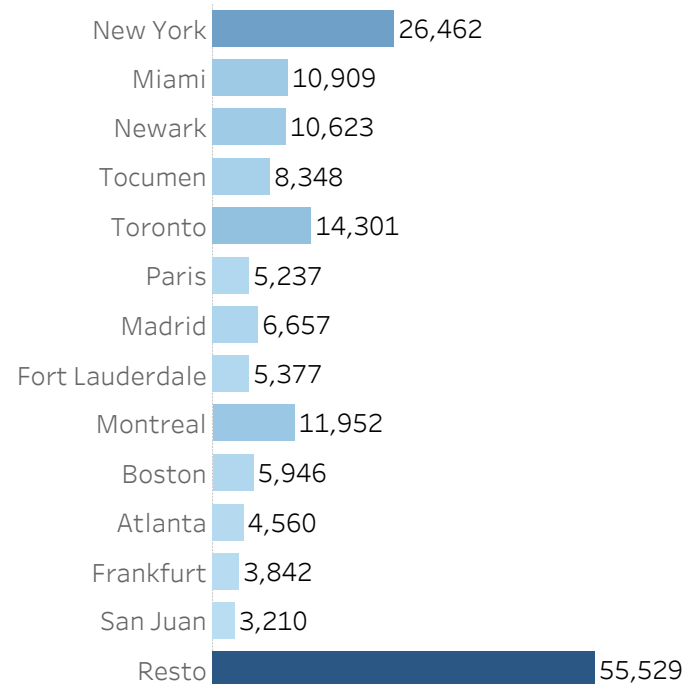


Por Género



Por Ciudad Salida

(Top 10)



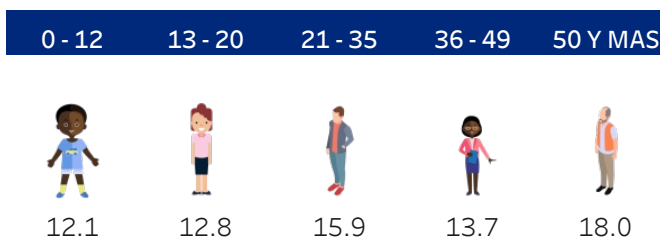
Estadía (en días)



Valor central de la estadía de los extranjeros no residentes que salieron en la semana que inicia el 19 de febrero de 2023

7

Por Grupo Edad

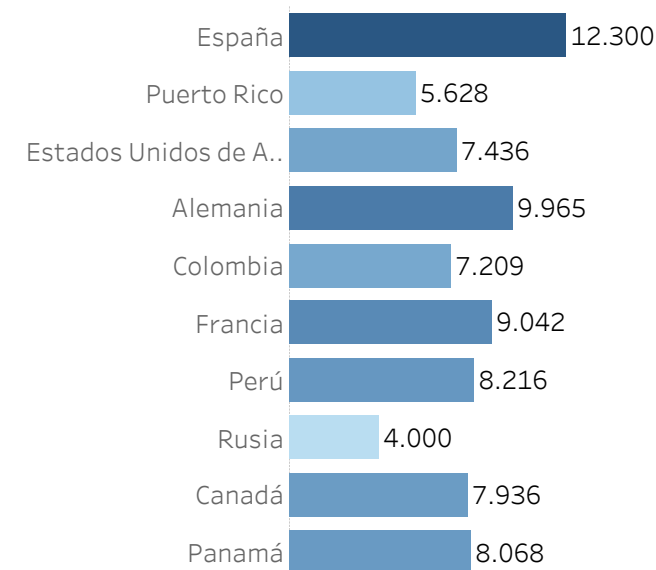


Por Género



Por País Salida

(Top 10 por llegada de turistas)



Cifras preliminares, sujetas a rectificación

Fuente: Dirección General de Migración

** Dado que se utiliza la nacionalidad del pasaporte (país emisor del pasaporte), no se toman en cuenta los dominicanos no residentes (pasaporte dominicano), por ende, es posible que las cifras publicadas por el Banco Central de República Dominicana sean distintas...