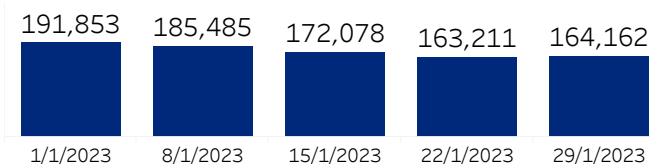


Ministerio de Turismo de la República Dominicana
Informe semanal de seguimiento de llegadas pasajeros vía aérea
 Semana 5 - Inicia el 29 de enero de 2023

Llegadas totales de pasajeros

(Llegada de pasajeros)

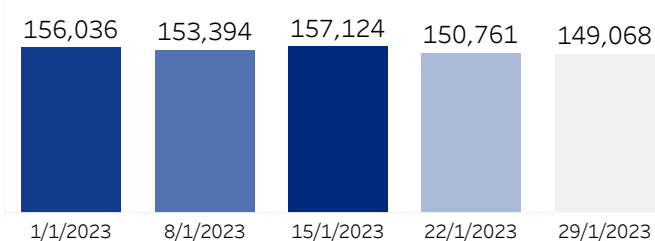


(Llegada pasajeros y variación % semanal)

Acumulado de la Semana 5 de cada año		
2022	2023	Variación % semanal
126,090	164,162	30.2%

Llegadas de no residentes

(Últ. 5 semanas)



(Llegada pasajeros no residentes y variación % semanal)

Acumulado de la Semana 5 de cada año		
2022	2023	Variación % semanal
112,198	149,068	32.9%

Por país de salida

	2022	2023	Variación % semanal
Estados Unidos	49,914	44,721	38.6%
Resto	40,294	16,720	-34.5%
Canadá	7,309	17,354	336.7%
Panamá	5,899	4,130	25.9%
España	5,482	5,441	57.0%
Colombia	3,299	3,272	64.0%

Por aeropuerto de entrada

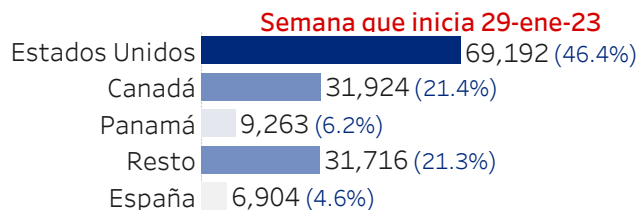
	2022	2023	Variación % semanal
Punta Cana	64,328	91,101	41.6%
Las Américas	24,065	30,696	27.6%
Cibao	9,217	12,348	34.0%
La Romana	8,745	2,324	-73.4%
Puerto Plata	4,639	10,207	120.0%
El Catey, Samaná	615	1,732	181.6%
La Isabela	589	660	12.0%

Por tipo de alojamiento

	2022	2023	Variación % semanal
Hotel	75,155	106,241	41.4%
Alojamiento Privado	28,168	32,163	14.2%
Airbnb	8,874	10,664	20.2%

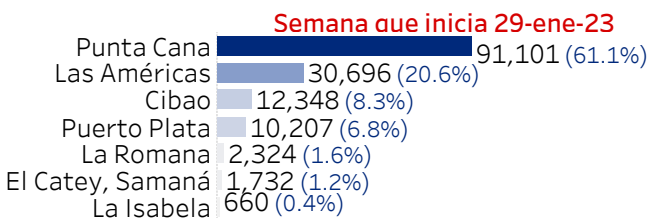
Por país salida

(Top 5, % del total)



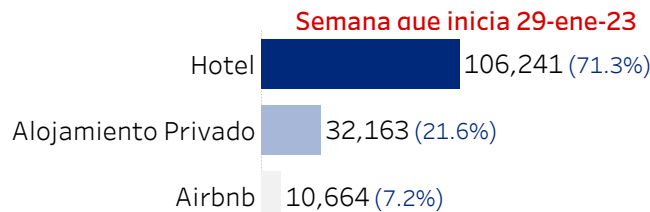
Por aeropuerto

(Pasajeros, % total)



Por alojamiento

(Pasajeros, % total)



Fuente: Dirección General de Migración
 Datos preliminares sujetos a rectificación

Para ampliar información, tenemos disponibles base de datos en excel para su descarga y uso

Ministerio de Turismo de la República Dominicana
Informe semanal de seguimiento espacio aéreo en República Dominicana

Indicadores de espacio aéreo

(Semana que inicia 29 de enero de 2023)

726 Vuelos	9% Chárter	91% Regular	129 Pasajeros por vuelo	77% Ocupación de vuelos	70 Aerolíneas
----------------------	----------------------	-----------------------	--------------------------------------	--------------------------------------	-------------------------

Por aeropuerto

(Semana que inicia 29 de enero de 2023)

	Vuelos	Ocupación de vuelos	Pasajeros
Las Americas-JFPG Intl Airport	252	61%	22,729
Punta Cana Intl Airport	308	93%	54,883
Cibao Intl Airport	63	83%	8,410
El Higüero	43	42%	361
Gregorio Luperon Intl Airport	29	92%	4,970
La Romana Intl Airport	22	22%	1,353
San Isidro, RD			

Por país de salida

(Top 10 por vuelos, semana que inicia 29 de enero de 2023)

	Vuelos	Ocupación de vuelos	Pasajeros
Estados Unidos	325	86%	46,770
Puerto Rico	27	56%	1,727
Venezuela	30	18%	599
Panamá	46	76%	5,655
España	13	93%	4,127
Haití	21	86%	555
Antillas Neerlandesas	10	25%	187
Colombia	32	77%	3,865
Alemania	20	22%	1,729

Fuente: Junta de Aviación Civil (JAC)
 *Cifras preliminares, sujetas a revisión..

Ministerio de Turismo de la República Dominicana
Informe semanal de seguimiento Ocupación Hotelera

Ocupación Hotelera

(Semana que inicia el 29 de enero de 2023)



Ocupación Hotelera

(Micros & Pequeños, 0 - 20 & 21 - 50 habitaciones, semana que inicia el 29 de enero de 2023)

Boutique	34.3%
Boutique premium	28.0%
De paso	25.9%

Ocupación Hotelera

(Intermedios & Medianos, 101 - 300 & 51 - 100 habitaciones, semana que inicia el 29 de enero de 2023)

Boutique	67.1%
Boutique premium	71.5%
De paso	56.2%
Resort premium	67.4%
Resort tradicional	62.5%
Urbanos	57.0%

Ocupación Hotelera

(Grandes, > 300 habitaciones, semana que inicia el 29 de enero de 2023)

Big players	80.1%
Resort premium	82.5%
Resort tradicional	85.7%

Fuente: Ministerio de Turismo

Disponibilidad ampliada = Habitaciones en operación / habitaciones totales en hoteles operando

Disponibilidad efectiva = Habitaciones en operación / habitaciones totales

Ocupación Ampliada = Habitaciones ocupadas / habitaciones totales en hoteles operando

Ocupación Abierta = Habitaciones ocupadas / habitaciones en operación

Ocupación efectiva = Habitaciones ocupadas / habitaciones totales

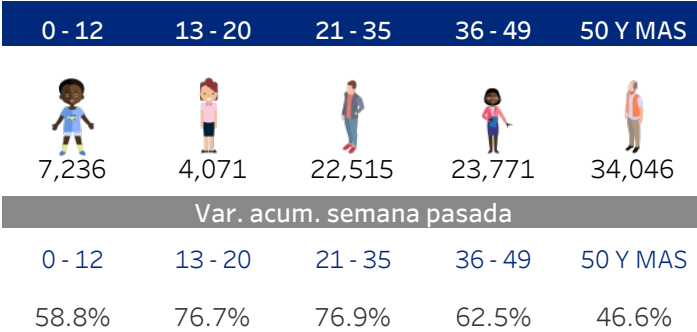
** Datos de los establecimientos reportados en la plataforma de ocupación del MITUR..

Ministerio de Turismo de la República Dominicana
Informe de seguimiento llegada vía aérea extranjeros no residentes

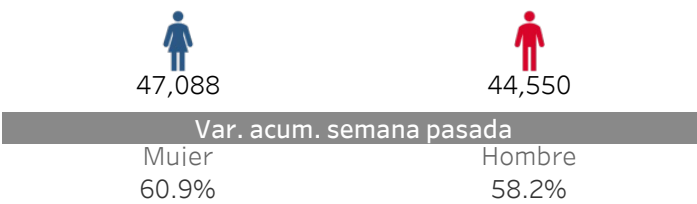
Llegadas

Por Grupo Edad

(Semana que inicia 29 de enero de 2023)

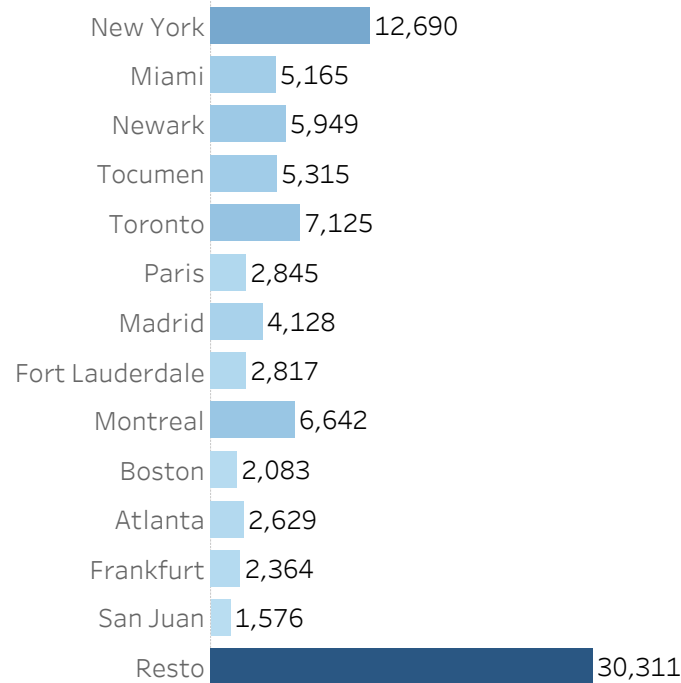


Por Género



Por Ciudad Salida

(Top 10)



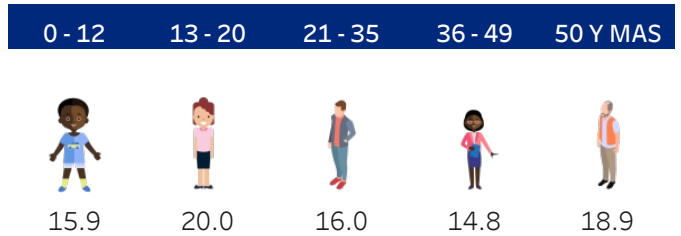
Estadía (en días)




Valor central de la estadía de los extranjeros no residentes que salieron en la semana que inicia el 29 de enero de 2023

7

Por Grupo Edad

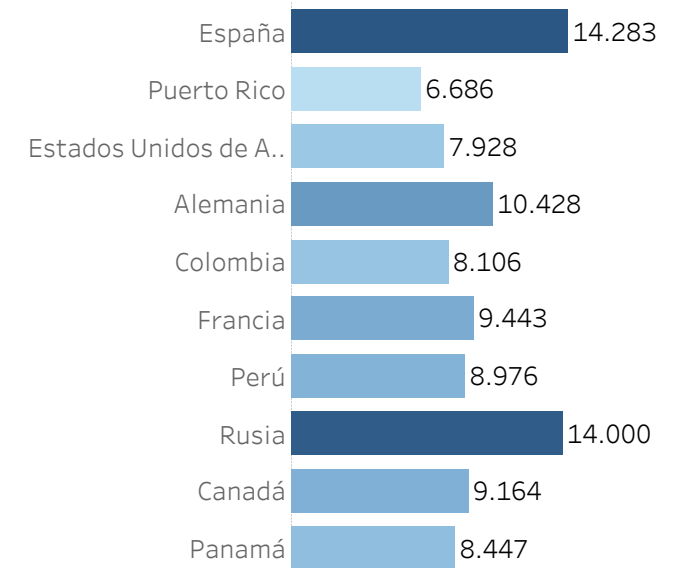


Por Género



Por País Salida

(Top 10 por llegada de turistas)



Cifras preliminares, sujetas a rectificación

Fuente: Dirección General de Migración

** Dado que se utiliza la nacionalidad del pasaporte (país emisor del pasaporte), no se toman en cuenta los dominicanos no residentes (pasaporte dominicano), por ende, es posible que las cifras publicadas por el Banco Central de República Dominicana sean distintas...