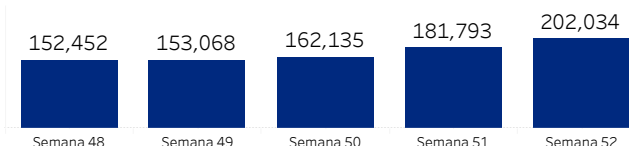


Ministerio de Turismo de la República Dominicana
Informe semanal de seguimiento de llegadas pasajeros vía aérea

Semana 52 - Inicia el 18 de diciembre de 2022

Llegadas totales de pasajeros

(Llegada de pasajeros)

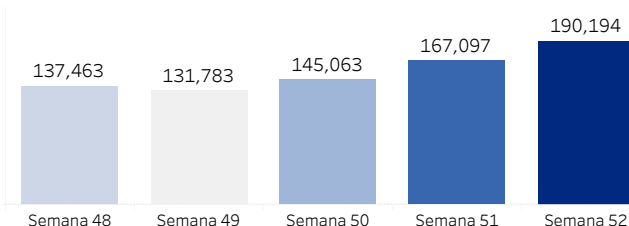


(Llegada pasajeros y variación % semanal)

Acumulado de la Semana 52 de cada año		
2021	2022	Variación % semanal
196,177	202,034	3.0%

Llegadas de no residentes

(Últ. 5 semanas)



(Llegada pasajeros no residentes y variación % semanal)

Acumulado de la Semana 52 de cada año		
2021	2022	Variación % semanal
185,427	190,194	2.6%

Por país de salida

	2021	2022	Variación % semanal
Estados Unidos	98,876	100,406	1.5%
Resto	47,988	36,959	-23.0%
Canadá	16,215	28,892	-14.6%
España	11,222	9,583	27.3%
Panamá	6,817	8,679	78.2%
Colombia	4,308	5,675	31.7%

Por aeropuerto de entrada

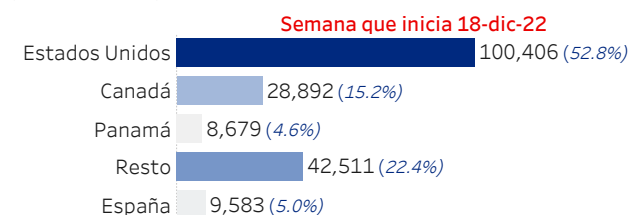
	2021	2022	Variación % semanal
Punta Cana	91,746	97,445	6.2%
Las Américas	49,429	56,113	13.5%
Cibao	23,613	21,373	-9.5%
La Romana	9,963	2,274	-77.2%
Puerto Plata	8,833	10,669	20.8%
La Isabela	1,163	1,058	-9.1%
El Catey, Samaná	679	1,262	85.9%

Por tipo de alojamiento

	2021	2022	Variación % semanal
Hotel	88,848	100,629	13.3%
Alojamiento Privado	78,304	76,668	-2.1%
Airbnb	18,275	12,896	-29.4%

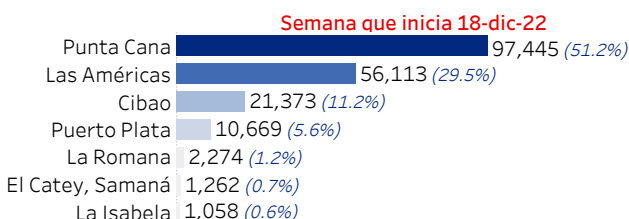
Por país salida

(Top 5, % del total)



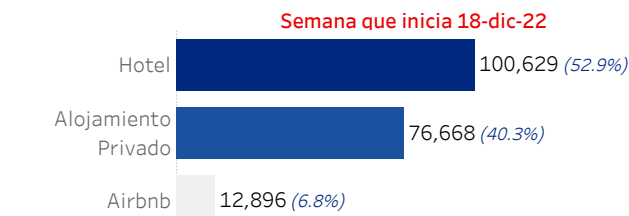
Por aeropuerto

(Pasajeros, % total)



Por alojamiento

(Pasajeros, % total)



Fuente: Dirección General de Migración
Datos preliminares sujetos a rectificación
Para ampliar información, tenemos disponibles base de datos en excel para su descarga y uso

Ministerio de Turismo de la República Dominicana
Informe semanal de seguimiento espacio aéreo en República Dominicana

Indicadores de espacio aéreo

(Semana que inicia 18 de diciembre de 2022)

1,439	12%	88%	135	88%	95
Vuelos	Chárter	Regular	Pasajeros por vuelo	Ocupación de vuelos	Aerolíneas

Por aeropuerto

(Semana que inicia 18 de diciembre de 2022)

	Vuelos	Ocupación de vuelos	Pasajeros
Las Americas-JFPG Intl Airport	524	84%	61,789
Punta Cana Intl Airport	570	91%	95,844
Cibao Intl Airport	143	97%	21,480
El Higüero	76	56%	1,127
Gregorio Luperon Intl Airport	76	90%	10,548
La Romana Intl Airport	41	20%	2,129
San Isidro, RD			

Por país de salida

(Top 10 por vuelos, semana que inicia 18 de diciembre de 2022)

	Vuelos	Ocupación de vuelos	Pasajeros
Estados Unidos	645	95%	100,774
Puerto Rico	52	99%	6,419
Venezuela	57	27%	2,189
Panamá	80	76%	9,525
España	31	96%	9,624
Haití	36	76%	1,369
Antillas Neerlandesas	23	92%	1,522
Colombia	76	70%	7,350
Alemania	28	37%	4,451

Fuente: Junta de Aviación Civil (JAC)

*Cifras preliminares, sujetas a revisión

Datos preliminares, para ampliar información, tenemos disponibles base de datos en excel para su descarga y uso.

Ministerio de Turismo de la República Dominicana
Informe semanal de seguimiento Ocupación Hotelera

Ocupación Hotelera

(Semana que inicia el 18 de diciembre de 2022)



Ocupación Hotelera

(Micros & Pequeños, 0 - 20 & 21 - 50 habitaciones, semana que inicia el 18 de diciembre de 2022)

Boutique	21.7%
Boutique premium	39.6%
De paso	21.4%

Ocupación Hotelera

(Intermedios & Medianos, 101 - 300 & 51 - 100 habitaciones, semana que inicia el 18 de diciembre de 2022)

Boutique	54.8%
Boutique premium	63.9%
De paso	37.6%
Resort premium	64.2%
Resort tradicional	51.5%
Urbanos	39.2%

Ocupación Hotelera

(Grandes, > 300 habitaciones, semana que inicia el 18 de diciembre de 2022)

Big players	70.9%
Resort premium	74.4%
Resort tradicional	68.3%

Fuente: Ministerio de Turismo

Disponibilidad ampliada= Habitaciones en operación /habitaciones totales en hoteles operando

Disponibilidad efectiva= Habitaciones en operación /habitaciones totales

Ocupación Ampliada= Habitaciones ocupadas/habitaciones totales en hoteles operando

Ocupación Abierta= Habitaciones ocupadas/habitaciones en operación

Ocupación efectiva= Habitaciones ocupadas/ habitaciones totales

**Datos de los establecimientos reportados en la plataforma de ocupación del MITUR

*Cifras preliminares, sujetas a rectificación

Datos preliminares, para ampliar información, tenemos disponibles base de datos en excel para su descarga y uso.

Ministerio de Turismo de la República Dominicana
Informe de seguimiento llegada vía aérea extranjeros no residentes

Llegadas

Por Grupo Edad

(Semana que inicia 18 de diciembre de 2022)

0 - 12	13 - 20	21 - 35	36 - 49	50 Y MAS
--------	---------	---------	---------	----------



60,453



45,844



138,374



137,739



184,196

Var. acum. semana pasada

0 - 12	13 - 20	21 - 35	36 - 49	50 Y MAS
24.9%	65.7%	5.4%	14.1%	2.0%

Por Género



289,114



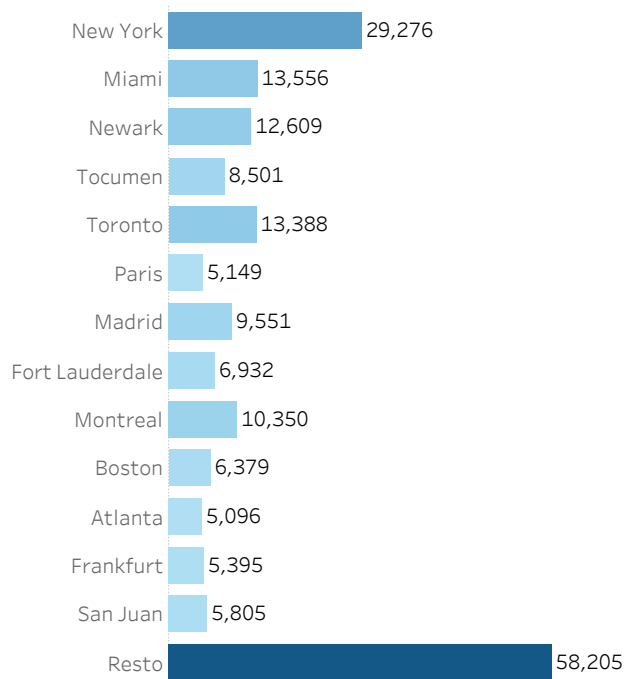
277,489

Var. acum. semana pasada

Mujer	Hombre
13.3%	14.4%

Por Ciudad Salida

(Top 10)



Estadía (en días)



Valor central de la estadía de los extranjeros no residentes que salieron en la semana que inicia el 18 de diciembre de 2022

7

Por Grupo Edad

0 - 12	13 - 20	21 - 35	36 - 49	50 Y MAS
--------	---------	---------	---------	----------



36.8



36.7



26.3



27.6



34.0

Por Género



33.8



28.4

Por País Salida

(Top 10 por llegada de turistas)



Cifras preliminares, sujetas a rectificación

Fuente: Dirección General de Migración

** Dado que se utiliza la nacionalidad del pasaporte (país emisor del pasaporte), no se toman en cuenta los dominicanos no residentes (pasaporte dominicano), por ende, es posible que las cifras publicadas por el Banco Central de República Dominicana sean distintas.

Datos preliminares, para ampliar información, tenemos disponibles base de datos en excel para su descarga y uso.