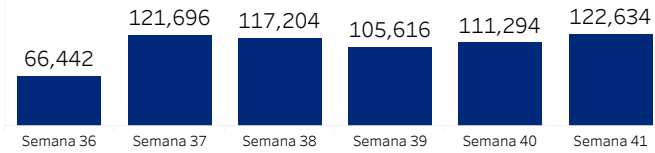


Ministerio de Turismo de la República Dominicana
Informe semanal de seguimiento de llegadas pasajeros vía aérea

Semana 41 - Inicia el 2 de octubre de 2022

Llegadas totales de pasajeros

(Llegada de pasajeros)

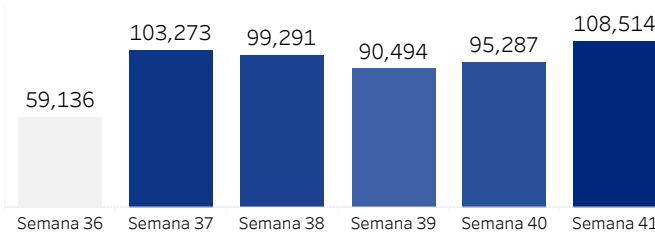


(Llegada pasajeros y variación % semanal)

Semana 40	Semana 41	Variación % semanal
111,294	122,634	10.2%

Llegadas de no residentes

(Últ. 5 semanas)



(Llegada pasajeros no residentes y variación % semanal)

Semana 40	Semana 41	Variación % semanal
95,287	108,514	13.9%

Por país de salida

	Semana 40	Semana 41	Variación % mensual
Estados Unidos	47,063	53,753	14.2%
Resto	21,394	22,821	6.7%
Panamá	8,360	9,200	25.4%
Canadá	7,490	9,395	10.1%
Colombia	5,551	7,108	28.0%
España	5,430	6,237	14.9%

Por aeropuerto de entrada

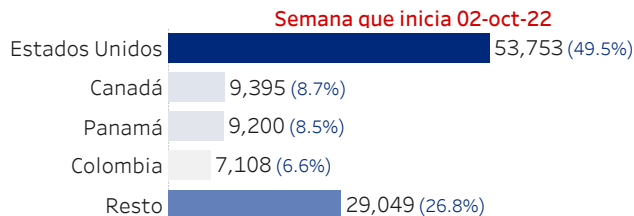
	Semana 40	Semana 41	Variación % mensual
Punta Cana	54,158	62,001	14.5%
Las Américas	24,913	29,441	18.2%
Cibao	11,216	11,539	2.9%
Puerto Plata	3,635	3,966	9.1%
La Isabela	783	832	6.3%
La Romana	337	360	6.6%
El Catey, Samaná	244	375	53.7%

Por tipo de alojamiento

	Semana 40	Semana 41	Variación % mensual
Hotel	55,779	65,844	18.0%
Alojamiento Privado	32,593	34,821	6.8%
Airbnb	6,916	7,848	13.5%

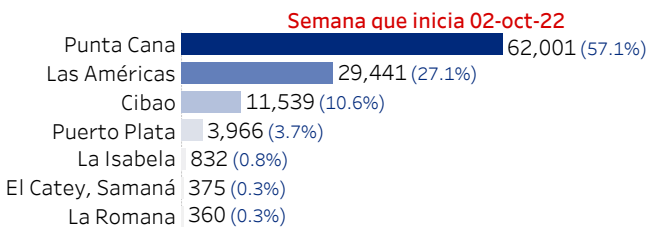
Por país salida

(Top 5, % del total)



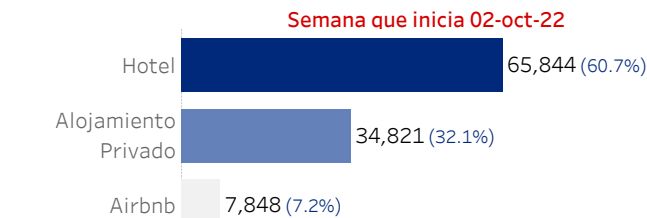
Por aeropuerto

(Pasajeros, % total)



Por alojamiento

(Pasajeros, % total)



Fuente: Dirección General de Migración
Datos preliminares sujetos a rectificación

Para ampliar información, tenemos disponibles base de datos en excel para su descarga y uso

Ministerio de Turismo de la República Dominicana
Informe semanal de seguimiento espacio aéreo en República Dominicana

Indicadores de espacio aéreo

(Semana que inicia 2 de octubre de 2022)

952 Vuelos	11% Chárter	89% Regular	122 Pasajeros por vuelo	79% Ocupación de vuelos	79 Aerolíneas
----------------------	-----------------------	-----------------------	-----------------------------------	-----------------------------------	-------------------------

Por aeropuerto

(Semana que inicia 2 de octubre de 2022)

	Vuelos	Ocupación de vuelos	Pasajeros
Las Americas-JFPG Intl Airport	388	66%	36,457
Punta Cana Intl Airport	382	89%	61,603
Cibao Intl Airport	94	84%	13,019
El Higüero	53	39%	573
Gregorio Luperon Intl Airport	29	91%	4,103
La Romana Intl Airport	3	41%	327

Por país de salida

(Top 10 por vuelos, semana que inicia 2 de octubre de 2022)

	Vuelos	Ocupación de vuelos	Pasajeros
Estados Unidos	410	87%	58,020
Puerto Rico	34	69%	3,265
Venezuela	45	15%	1,179
Panamá	71	85%	9,856
España	25	81%	7,128
Haití	31	53%	680
Antillas Neerlandesas	17	46%	444
Colombia	63	92%	8,320
Alemania	13	70%	2,867

Fuente: Junta de Aviación Civil (JAC)

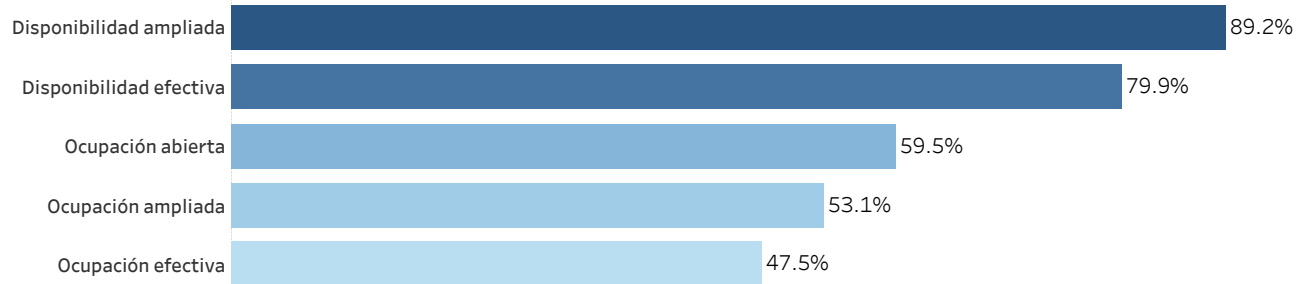
*Cifras preliminares, sujetas a revisión

Datos preliminares, para ampliar información, tenemos disponibles base de datos en excel para su descarga y uso.

Ministerio de Turismo de la República Dominicana
Informe semanal de seguimiento Ocupación Hotelera

Ocupación Hotelera

(Semana que inicia el 2 de octubre de 2022)



Ocupación Hotelera

(Micros y Pequeños, 0 - 20 y 21 - 50 habitaciones, semana que inicia el 2 de octubre de 2022)

Boutique	26.8%
Boutique premium	0.0%
De paso	22.3%

Ocupación Hotelera

(Intermedios y Medianos, 101 - 300 y 51 - 100 habitaciones, semana que inicia el 2 de octubre de 2022)

Boutique	57.1%
Boutique premium	55.2%
De paso	42.4%
Resort premium	56.5%
Resort tradicional	53.7%
Urbanos	51.7%

Ocupación Hotelera

(Grandes, > 300 habitaciones, semana que inicia el 2 de octubre de 2022)

Big players	60.1%
Resort premium	61.9%
Resort tradicional	61.8%

Fuente: Ministerio de Turismo

Disponibilidad ampliada = Habitaciones en operación / habitaciones totales en hoteles operando

Disponibilidad efectiva = Habitaciones en operación / habitaciones totales

Ocupación Ampliada = Habitaciones ocupadas / habitaciones totales en hoteles operando

Ocupación Abierta = Habitaciones ocupadas / habitaciones en operación

Ocupación efectiva = Habitaciones ocupadas / habitaciones totales

** Datos de los establecimientos reportados en la plataforma de ocupación del MITUR

*Cifras preliminares, sujetas a rectificación

Datos preliminares, para ampliar información, tenemos disponibles base de datos en excel para su descarga y uso.

Ministerio de Turismo de la República Dominicana
Informe de seguimiento Llegada vía aérea extranjeros no residentes

Llegadas

Por Grupo Edad

(Semana que inicia 2 de octubre de 2022)

0 - 12	13 - 20	21 - 35	36 - 49	50 Y MAS
--------	---------	---------	---------	----------



9,873



6,158



34,406



34,133



41,294

Var. acum. semana pasada

0 - 12	13 - 20	21 - 35	36 - 49	50 Y MAS
518.4%	544.6%	535.2%	538.6%	506.2%

Por Género



64,536



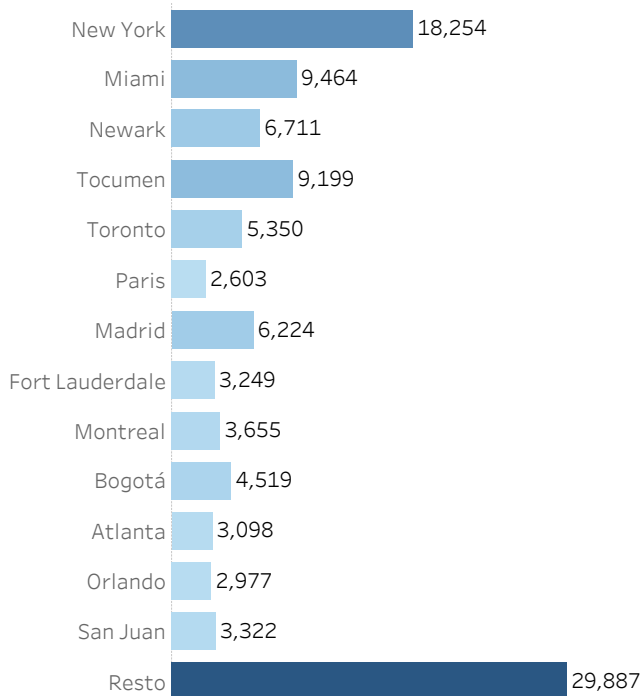
61,328

Var. acum. semana pasada

Mujer	Hombre
517.4%	534.1%

Por Ciudad Salida

(Top 10)



Estadía (en días)

7

Valor central de la estadía de los extranjeros no residentes que salieron en la semana que inicia el 2 de octubre de 2022

7

Por Grupo Edad

0 - 12	13 - 20	21 - 35	36 - 49	50 Y MAS
--------	---------	---------	---------	----------



23.0



25.4



19.8



20.2



32.3

Por Género



26.6



22.1

Por País Salida

(Top 10 por llegada de turistas)



Cifras preliminares, sujetas a rectificación

Fuente: Dirección General de Migración

el Banco Central de República Dominicana sean distintas.

** Dado que se utiliza la nacionalidad del pasaporte (país emisor del pasaporte), no se toman en cuenta los dominicanos no residentes (pasaporte dominicano), por ende, es posible que las cifras publicadas por el Banco Central de República Dominicana sean distintas.

Datos preliminares, para ampliar información, tenemos disponibles base de datos en excel para su descarga y uso.