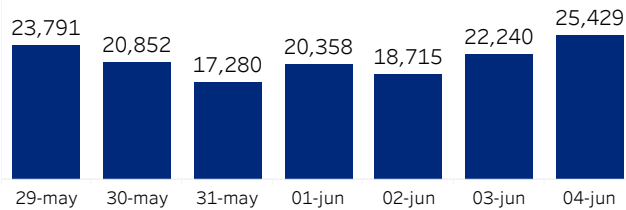


Ministerio de Turismo de la República Dominicana
Informe semanal de seguimiento de llegadas pasajeros vía aérea

Llegadas totales de pasajeros

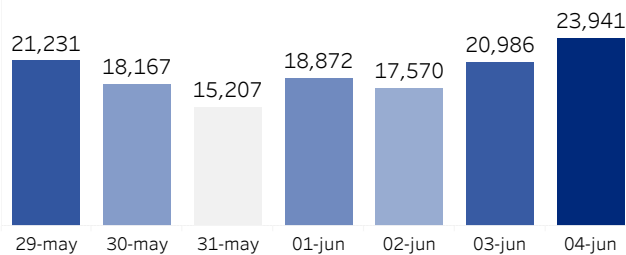


Datos acumulados al día 4

Mayo 2022	Abril 2022	Variación % mensual
73,577	86,742	-15.18%

Llegadas de no residentes

(Últ. 7 días)



Datos acumulados al día 4

Mayo 2022	Abril 2022	Variación % mensual
64,355	81,369	-20.91%

Por país de salida

	mayo 2022	junio 2022	Variación % mensual
Estados Unidos	33,865	50,098	-32%
Resto	14,363	15,150	-5%
Panamá	4,858	4,769	2%
Canadá	5,273	4,658	13%
Colombia	3,185	3,744	-15%
España	2,811	2,951	-5%

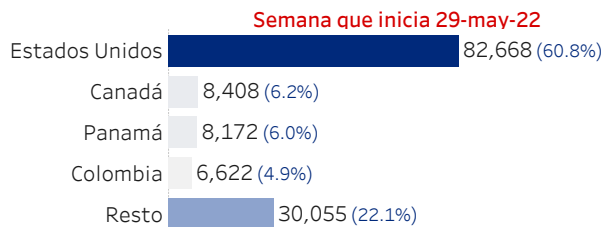
Por aeropuerto de entrada

	mayo 2022	junio 2022	Variación % mensual
Punta Cana	41,933	46,650	-10%
Las Américas	14,484	20,989	-31%
Cibao	6,162	9,206	-33%
Puerto Plata	1,282	3,211	-60%
La Isabela	447	375	19%
La Romana	34	612	-94%
El Catey, Samaná	15	324	-95%
Barahona		1	-100%

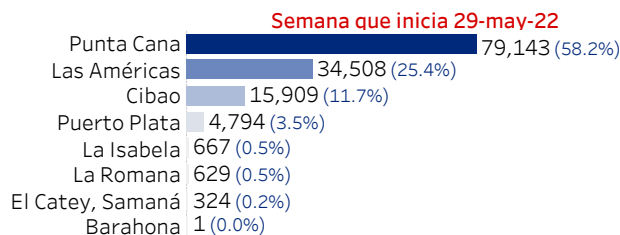
Por tipo de alojamiento

	mayo 2022	junio 2022	Variación % mensual
Hotel	42,211	48,841	-14%
Alojamiento Privado	18,173	26,365	-31%
Airbnb	3,971	6,164	-36%

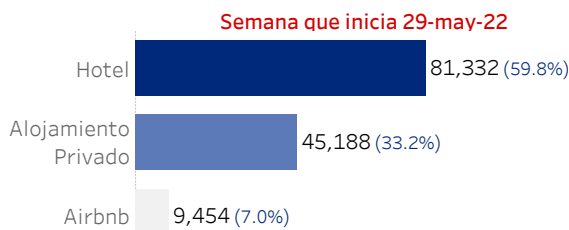
Por país salida
(Top 5, % del total)



Por aeropuerto
(Pasajeros, % total)



Por alojamiento
(Pasajeros, % total)



Fuente: Dirección General de Migración
Datos preliminares sujetos a rectificación

Para ampliar información, tenemos disponibles base de datos en excel para su descarga y uso



Ministerio de Turismo de la República Dominicana

Informe semanal de seguimiento espacio aéreo en República Dominicana

Indicadores de espacio aéreo
(Semana que inicia 29 de mayo de 2022)



633
Vuelos

15%
Chárter

85%
Regular

132
Pasajeros por vuelo

84%
Ocupación de vuelos

75
Aerolíneas

Por aeropuerto
(Semana que inicia 29 de mayo de 2022)

	Vuelos	Ocupación de vuelos	Pasajeros
Las Americas-JFPG Intl Airport	227	69%	23,718
Punta Cana Intl Airport	271	96%	45,762
Cibao Intl Airport	70	84%	9,651
El Higüero	33	84%	408
Gregorio Luperon Intl Airport	21	89%	3,066
La Romana Intl Airport	6	68%	564

Por país de salida
(Top 10 por vuelos, semana que inicia 29 de mayo de 2022)

	Vuelos	Ocupación de vuelos	Pasajeros
Estados Unidos	335	91%	51,424
Puerto Rico	37	92%	3,764
Venezuela	22	19%	527
Panamá	36	87%	5,019
España	12	74%	2,964
Haití	15	94%	307
Antillas Neerlandesas	10	26%	146
Colombia	31	87%	3,989
Alemania	8	86%	1,711

Fuente: Junta de Aviación Civil (JAC)
*Cifras preliminares, sujetas a revisión


Datos preliminares, para ampliar información, tenemos disponibles base de datos en excel para su descarga y uso.



Ministerio de Turismo de la República Dominicana
Informe semanal de seguimiento Ocupación Hotelera

Ocupación Hotelera

(Semana que inicia el 29 de mayo de 2022)



Ocupación Hotelera

(Micros & Pequeños, 0 - 20 & 21 - 50 habitaciones, semana que inicia el 29 de mayo de 2022)

Boutique	17.0%
Boutique premium	35.5%
De paso	22.3%

Ocupación Hotelera

(Intermedios & Medianos, 101 - 300 & 51 - 100 habitaciones, semana que inicia el 29 de mayo de 2022)

Boutique	61.4%
Boutique premium	46.9%
De paso	55.1%
Resort premium	78.6%
Resort tradicional	63.0%
Urbanos	60.7%

Ocupación Hotelera

(Grandes, > 300 habitaciones, semana que inicia el 29 de mayo de 2022)

Big players	75.2%
Resort premium	76.6%
Resort tradicional	72.1%

Fuente: Ministerio de Turismo

Disponibilidad ampliada = Habitaciones en operación / habitaciones totales en hoteles operando

Disponibilidad efectiva = Habitaciones en operación / habitaciones totales

Ocupación Ampliada = Habitaciones ocupadas / habitaciones totales en hoteles operando

Ocupación Abierta = Habitaciones ocupadas / habitaciones en operación

Ocupación efectiva = Habitaciones ocupadas / habitaciones totales

** Datos de los establecimientos reportados en la plataforma de ocupación del MITUR

*Cifras preliminares, sujetas a rectificación

Datos preliminares, para ampliar información, tenemos disponibles base de datos en excel para su descarga y uso.



Ministerio de Turismo de la República Dominicana

Informe de seguimiento Llegada vía aérea extranjeros no residentes

Llegadas

Por Grupo Edad

(Semana que inicia 29 de mayo de 2022)

0 - 12	13 - 20	21 - 35	36 - 49	50 Y MAS
--------	---------	---------	---------	----------



7,135



6,421



23,548



20,587



23,678

Var. acum. semana pasada

0 - 12	13 - 20	21 - 35	36 - 49	50 Y MAS
44.1%	51.6%	45.9%	55.7%	47.4%

Por Género



42,274



39,095

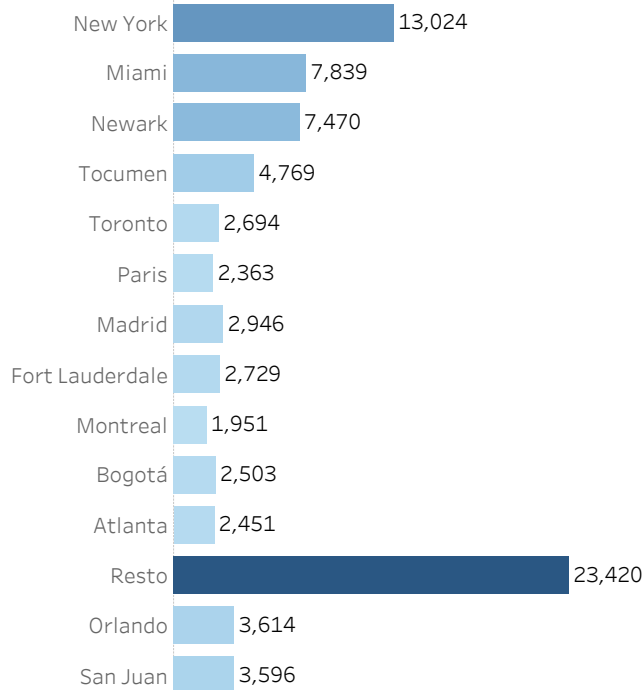
Var. acum. semana pasada

Mujer
47.5%

Hombre
50.7%

Por Ciudad Salida

(Top 10)



Estadía (en días)

7

Valor central de la estadía de los extranjeros no residentes que salieron en la semana que inicia el 29 de mayo de 2022

7

Por Grupo Edad

0 - 12	13 - 20	21 - 35	36 - 49	50 Y MAS
--------	---------	---------	---------	----------



23.3



22.8



22.0



22.6



37.1

Por Género



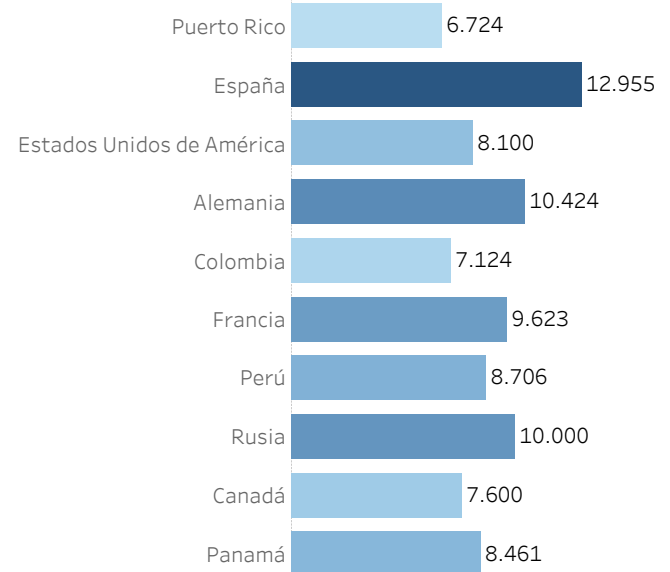
28.4



25.3

Por País Salida

(Top 10 por llegada de turistas)



Cifras preliminares, sujetas a rectificación

Fuente: Dirección General de Migración
el Banco Central de República Dominicana sean distintas.

** Dado que se utiliza la nacionalidad del pasaporte (país emisor del pasaporte), no se toman en cuenta los dominicanos no residentes (pasaporte dominicano), por ende, es posible que las cifras publicadas por

Datos preliminares, para ampliar información, tenemos disponibles base de datos en excel para su descarga y uso.