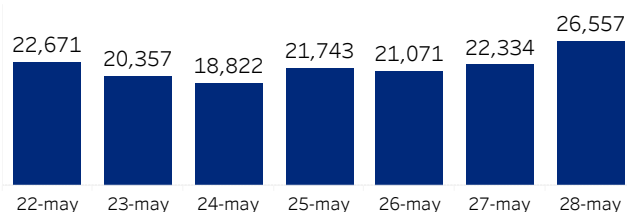




Ministerio de Turismo de la República Dominicana

Informe semanal de seguimiento de llegadas pasajeros vía aérea

Llegadas totales de pasajeros

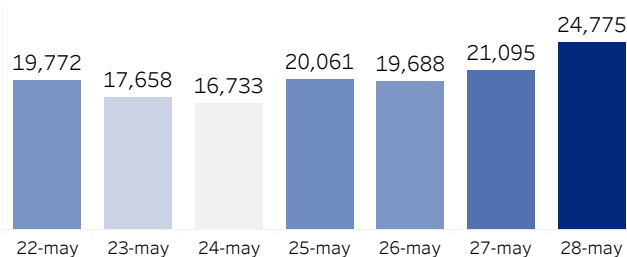


Datos acumulados al día 28

Mayo 2022	Abril 2022	Variación % mensual
561,077	643,253	-12.78%

Llegadas de no residentes

(Últ. 7 días)



Datos acumulados al día 28

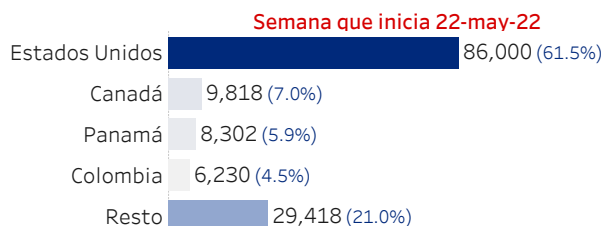
Mayo 2022	Abril 2022	Variación % mensual
506,718	582,849	-13.06%

Por país de salida

	mayo 2022	abril 2022	Variación % mensual
Estados Unidos	294,674	313,832	-6%
Resto	96,144	119,383	-19%
Canadá	38,452	74,983	-49%
Panamá	34,345	31,469	9%
Colombia	24,007	19,143	-21%
España	19,096	24,038	25%

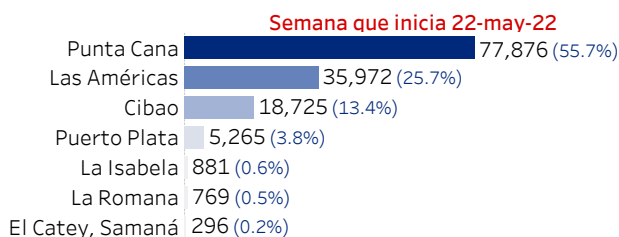
Por país salida

(Top 5, % del total)



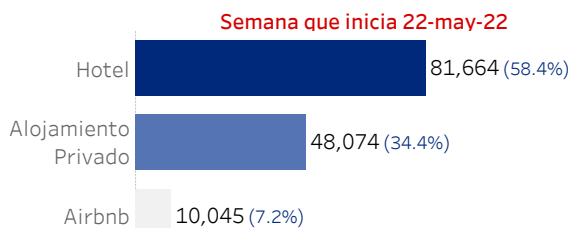
Por aeropuerto

(Pasajeros, % total)



Por alojamiento

(Pasajeros, % total)



Por tipo de alojamiento

	mayo 2022	abril 2022	Variación % mensual
Hotel	315,012	364,900	-14%
Alojamiento Privado	158,032	177,510	-11%
Airbnb	33,674	40,439	-17%

Fuente: Dirección General de Migración
Datos preliminares sujetos a rectificación

Para ampliar información, tenemos disponibles base de datos en excel para su descarga y uso

Ministerio de Turismo de la República Dominicana
Informe semanal de seguimiento espacio aéreo en República Dominicana

Indicadores de espacio aéreo
 (Semana que inicia 22 de mayo de 2022)

1,055 Vuelos	13% Chárter	87% Regular	140 Pasajeros por vuelo	87% Ocupación de vuelos	80 Aerolíneas
------------------------	-----------------------	-----------------------	-----------------------------------	-----------------------------------	-------------------------

Por aeropuerto
 (Semana que inicia 22 de mayo de 2022)

	Vuelos	Ocupación de vuelos	Pasajeros
Las Americas-JFPG Intl Airport	374	78%	43,613
Punta Cana Intl Airport	446	96%	76,519
Cibao Intl Airport	134	89%	20,522
El Higüero	56	53%	903
Gregorio Luperon Intl Airport	33	83%	5,092
La Romana Intl Airport	10	79%	678

Por país de salida
 (Top 10 por vuelos, semana que inicia 22 de mayo de 2022)

	Vuelos	Ocupación de vuelos	Pasajeros
Estados Unidos	574	95%	91,966
Puerto Rico	36	100%	4,176
Venezuela	39	19%	1,090
Panamá	63	90%	9,043
España	23	72%	5,266
Haití	32	77%	755
Antillas Neerlandesas	14	55%	519
Colombia	51	100%	7,466
Alemania	12	67%	2,433


Fuente: Junta de Aviación Civil (JAC)
 *Cifras preliminares, sujetas a revisión

Datos preliminares, para ampliar información, tenemos disponibles base de datos en excel para su descarga y uso.

Ministerio de Turismo de la República Dominicana
Informe semanal de seguimiento Ocupación Hotelera

Ocupación Hotelera

(Semana que inicia el 22 de mayo de 2022)



Ocupación Hotelera

(Micros & Pequeños, 0 - 20 & 21 - 50 habitaciones, semana que inicia el 22 de mayo de 2022)

Boutique	17.2%
Boutique premium	28.4%
De paso	24.8%

Ocupación Hotelera

(Intermedios & Medianos, 101 - 300 & 51 - 100 habitaciones, semana que inicia el 22 de mayo de 2022)

Boutique	55.7%
Boutique premium	55.7%
De paso	47.0%
Resort premium	79.3%
Resort tradicional	60.4%
Urbanos	60.2%

Ocupación Hotelera

(Grandes, > 300 habitaciones, semana que inicia el 22 de mayo de 2022)

Big players	66.5%
Resort premium	75.5%
Resort tradicional	70.0%

Fuente: Ministerio de Turismo

Disponibilidad ampliada = Habitaciones en operación / habitaciones totales en hoteles operando

Disponibilidad efectiva = Habitaciones en operación / habitaciones totales

Ocupación Ampliada = Habitaciones ocupadas / habitaciones totales en hoteles operando

Ocupación Abierta = Habitaciones ocupadas / habitaciones en operación

Ocupación efectiva = Habitaciones ocupadas / habitaciones totales

** Datos de los establecimientos reportados en la plataforma de ocupación del MITUR

*Cifras preliminares, sujetas a rectificación

Datos preliminares, para ampliar información, tenemos disponibles base de datos en excel para su descarga y uso.

Avg. Días de Es..

6.267 14.000

Ministerio de Turismo de la República Dominicana

Informe de seguimiento Llegada vía aérea extranjeros no residentes

Llegadas

Por Grupo Edad

(Semana que inicia 22 de mayo de 2022)

0 - 12	13 - 20	21 - 35	36 - 49	50 Y MAS
--------	---------	---------	---------	----------



37,106



26,081



153,494



129,583



160,454

Var. acum. semana pasada

0 - 12	13 - 20	21 - 35	36 - 49	50 Y MAS
24.1%	39.0%	9.6%	12.4%	4.2%

Por Género



265,349



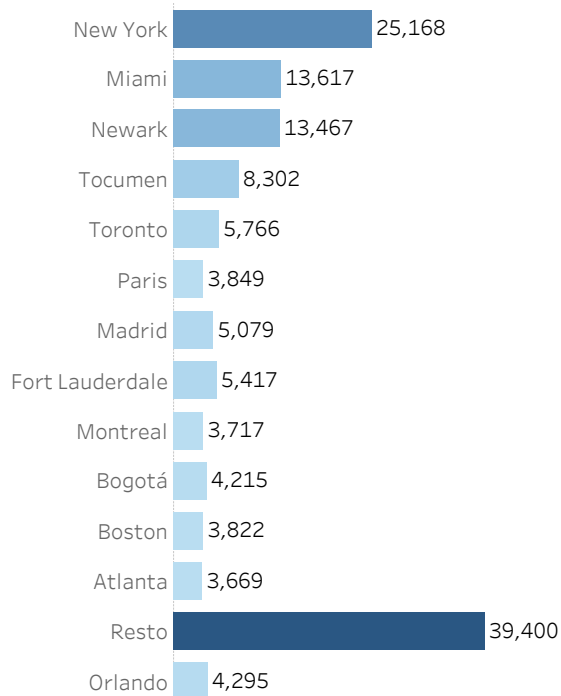
241,366

Var. acum. semana pasada

Mujer	Hombre
11.0%	11.3%

Por Ciudad Salida

(Top 10)



Estadía (en días)

6

Valor central de la estadía de los extranjeros no residentes que salieron en la semana que inicia el 22 de mayo de 2022

6

Por Grupo Edad

0 - 12	13 - 20	21 - 35	36 - 49	50 Y MAS
--------	---------	---------	---------	----------



19.9



20.1



17.4



18.0



32.9

Por Género



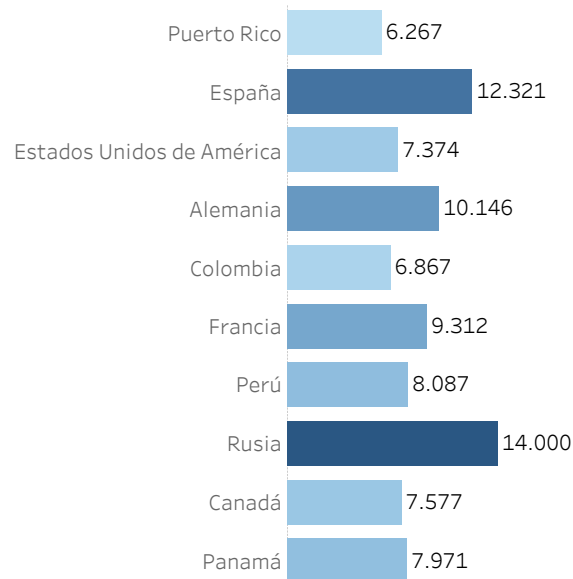
24.2



20.8

Por País Salida

(Top 10 por llegada de turistas)



Cifras preliminares, sujetas a rectificación

Fuente: Dirección General de Migración

** Dado que se utiliza la nacionalidad del pasaporte (país emisor del pasaporte), no se toman en cuenta los dominicanos no residentes (pasaporte dominicano), por ende, es posible que las cifras publicadas por el Banco Central de República Dominicana sean distintas.

Datos preliminares, para ampliar información, tenemos disponibles base de datos en excel para su descarga y uso.