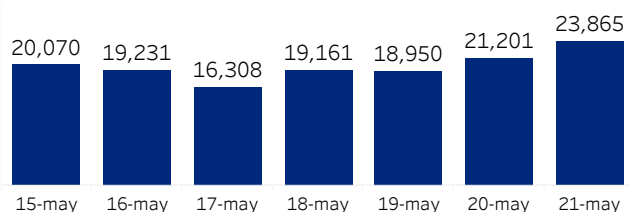




Ministerio de Turismo de la República Dominicana

## Informe semanal de seguimiento de llegadas pasajeros vía aérea

### Llegadas totales de pasajeros

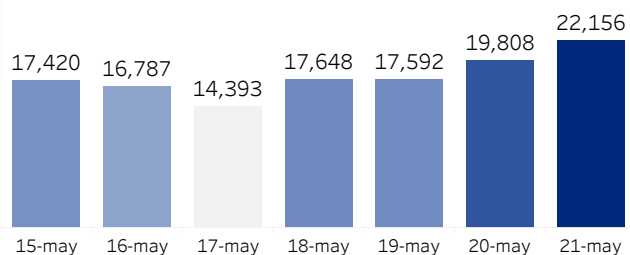


### Datos acumulados al día 21

Mayo 2022	Abril 2022	Variación % mensual
407,522	501,273	-18.70%

### Llegadas de no residentes

(Últ. 7 días)



### Datos acumulados al día 21

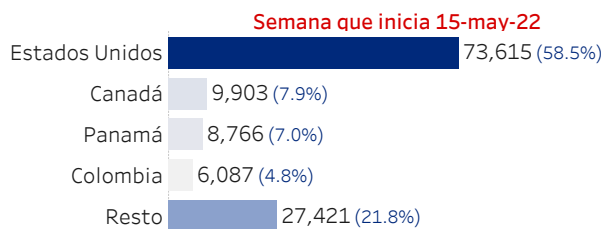
Mayo 2022	Abril 2022	Variación % mensual
366,935	454,032	-19.18%

### Por país de salida

	mayo 2022	abril 2022	Variación % mensual
Estados Unidos	208,674	243,605	-14%
Resto	71,805	93,131	-23%
Canadá	28,634	60,631	-53%
Panamá	26,044	23,130	13%
Colombia	17,776	14,554	-26%
España	14,002	18,981	22%

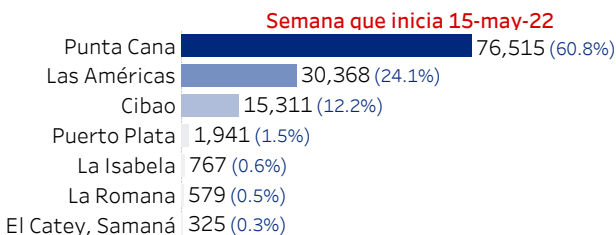
### Por país salida

(Top 5, % del total)



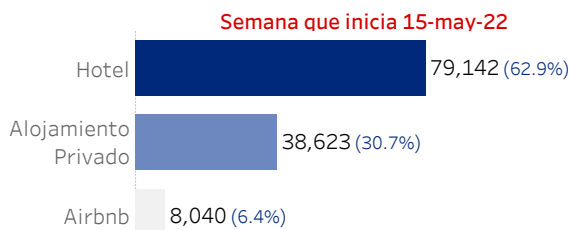
### Por aeropuerto

(Pasajeros, % total)



### Por alojamiento

(Pasajeros, % total)



### Por tipo de alojamiento

	mayo 2022	abril 2022	Variación % mensual
Hotel	233,348	283,126	-18%
Alojamiento Privado	109,958	139,348	-21%
Airbnb	23,629	31,559	-25%

Fuente: Dirección General de Migración  
Datos preliminares sujetos a rectificación

Para ampliar información, tenemos disponibles base de datos en excel para su descarga y uso

Ministerio de Turismo de la República Dominicana  
**Informe semanal de seguimiento espacio aéreo en República Dominicana**

**Indicadores de espacio aéreo**  
 (Semana que inicia 15 de mayo de 2022)

<b>1,012</b> Vuelos	<b>14%</b> Chárter	<b>86%</b> Regular	<b>132</b> Pasajeros por vuelo	<b>83%</b> Ocupación de vuelos	<b>86</b> Aerolíneas
------------------------	-----------------------	-----------------------	-----------------------------------	-----------------------------------	-------------------------

**Por aeropuerto**  
 (Semana que inicia 15 de mayo de 2022)

	Vuelos	Ocupación de vuelos	Pasajeros
Las Americas-JFPG Intl Airport	362	71%	37,413
Punta Cana Intl Airport	439	96%	75,542
Cibao Intl Airport	127	79%	17,021
El Higüero	58	68%	804
Gregorio Luperon Intl Airport	13	92%	1,936
La Romana Intl Airport	10	64%	505

**Por país de salida**  
 (Top 10 por vuelos, semana que inicia 15 de mayo de 2022)

	Vuelos	Ocupación de vuelos	Pasajeros
Estados Unidos	540	88%	79,225
Puerto Rico	31	99%	3,011
Venezuela	45	20%	1,140
Panamá	64	89%	9,013
España	23	72%	4,881
Haití	32	79%	819
Antillas Neerlandesas	13	52%	392
Colombia	50	98%	7,201
Alemania	13	56%	2,537

Fuente: Junta de Aviación Civil (JAC)  
 \*Cifras preliminares, sujetas a revisión

Datos preliminares, para ampliar información, tenemos disponibles base de datos en excel para su descarga y uso.

Ministerio de Turismo de la República Dominicana  
Informe semanal de seguimiento Ocupación Hotelera

**Ocupación Hotelera**

(Semana que inicia el 15 de mayo de 2022)



**Ocupación Hotelera**

(Micros & Pequeños, 0 - 20 & 21 - 50 habitaciones, semana que inicia el 15 de mayo de 2022)

Boutique	21.5%
Boutique premium	31.9%
De paso	26.7%

**Ocupación Hotelera**

(Intermedios & Medianos, 101 - 300 & 51 - 100 habitaciones, semana que inicia el 15 de mayo de 2022)

Boutique	55.0%
Boutique premium	51.8%
De paso	48.0%
Resort premium	79.7%
Resort tradicional	62.3%
Urbanos	63.6%

**Ocupación Hotelera**

(Grandes, > 300 habitaciones, semana que inicia el 15 de mayo de 2022)

Big players	64.8%
Resort premium	76.9%
Resort tradicional	69.1%

Fuente: Ministerio de Turismo

Disponibilidad ampliada = Habitaciones en operación / habitaciones totales en hoteles operando

Disponibilidad efectiva = Habitaciones en operación / habitaciones totales

Ocupación Ampliada = Habitaciones ocupadas / habitaciones totales en hoteles operando

Ocupación Abierta = Habitaciones ocupadas / habitaciones en operación

Ocupación efectiva = Habitaciones ocupadas / habitaciones totales

\*\* Datos de los establecimientos reportados en la plataforma de ocupación del MITUR

\*Cifras preliminares, sujetas a rectificación

Datos preliminares, para ampliar información, tenemos disponibles base de datos en excel para su descarga y uso.

## Informe de seguimiento Llegada vía aérea extranjeros no residentes

## Llegadas

## Por Grupo Edad

(Semana que inicia 15 de mayo de 2022)

0 - 12	13 - 20	21 - 35	36 - 49	50 Y MAS
--------	---------	---------	---------	----------



25,733



17,320



111,719



93,402



118,762

## Var. acum. semana pasada

0 - 12	13 - 20	21 - 35	36 - 49	50 Y MAS
17.6%	14.3%	2.5%	5.5%	1.6%

## Por Género



192,003



174,931

## Var. acum. semana pasada

Mujer

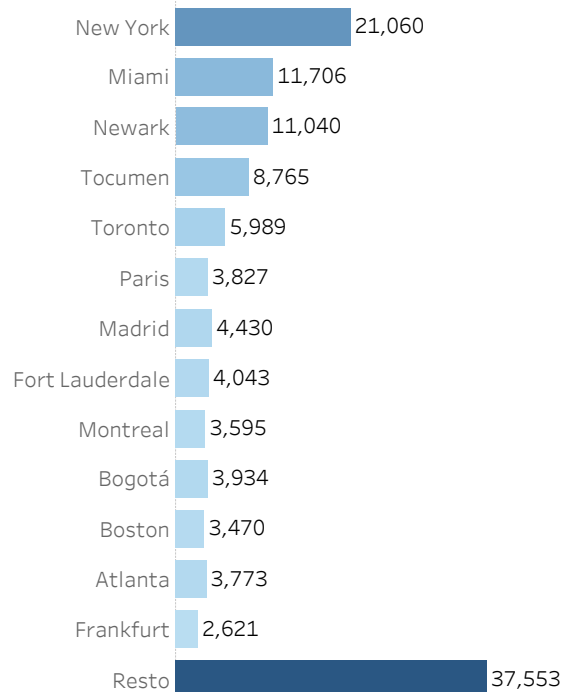
4.7%

Hombre

4.2%

## Por Ciudad Salida

(Top 10)



## Estadía (en días)

7

Valor central de la estadía de los extranjeros no residentes que salieron en la semana que inicia el 15 de mayo de 2022

7

## Por Grupo Edad

0 - 12	13 - 20	21 - 35	36 - 49	50 Y MAS
--------	---------	---------	---------	----------



18.9



21.2



18.6



17.8



29.4

## Por Género



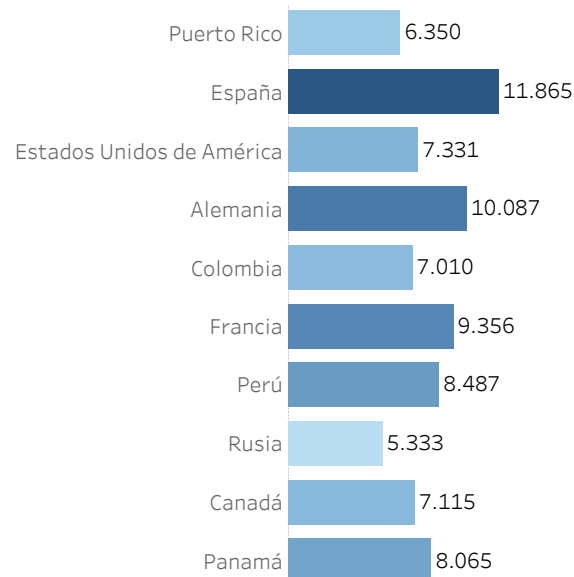
23.0



20.6

## Por País Salida

(Top 10 por llegada de turistas)



Cifras preliminares, sujetas a rectificación

Fuente: Dirección General de Migración

\*\* Dado que se utiliza la nacionalidad del pasaporte (país emisor del pasaporte), no se toman en cuenta los dominicanos no residentes (pasaporte dominicano), por ende, es posible que las cifras publicadas por el Banco Central de República Dominicana sean distintas.

Datos preliminares, para ampliar información, tenemos disponibles base de datos en excel para su descarga y uso.