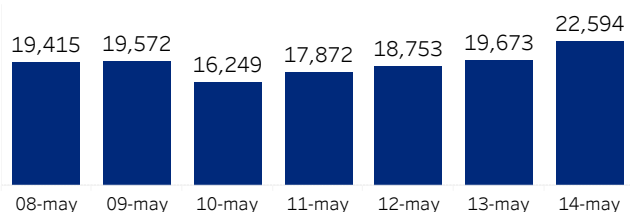




Ministerio de Turismo de la República Dominicana

Informe semanal de seguimiento de llegadas pasajeros vía aérea

Llegadas totales de pasajeros

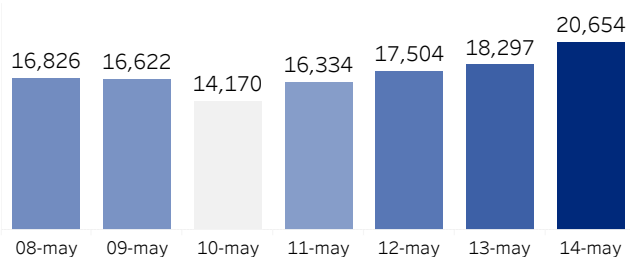


Datos acumulados al día 14

Mayo 2022	Abril 2022	Variación % mensual
268,736	331,351	-18.90%

Llegadas de no residentes

(Últ. 7 días)



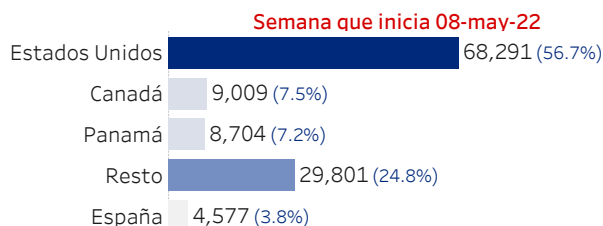
Datos acumulados al día 14

Mayo 2022	Abril 2022	Variación % mensual
241,130	310,299	-22.29%

Por país de salida

	mayo 2022	abril 2022	Variación % mensual
Estados Unidos	135,059	164,844	-18%
Resto	48,809	64,047	-24%
Canadá	18,731	41,280	-55%
Panamá	17,278	15,726	10%
Colombia	11,689	10,684	-30%
España	9,564	13,718	9%

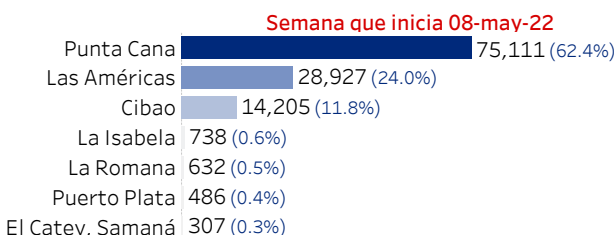
Por país salida (Top 5, % del total)



Por aeropuerto de entrada

	mayo 2022	abril 2022	Variación % mensual
Punta Cana	151,074	181,171	-17%
Las Américas	56,390	74,249	-24%
Cibao	26,897	33,889	-21%
Puerto Plata	3,164	15,216	-79%
La Romana	1,395	2,815	-50%
La Isabela	1,559	1,636	-5%
El Catey, Samaná	652	1,324	-51%

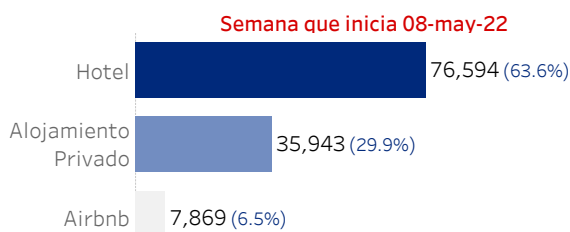
Por aeropuerto (Pasajeros, % total)



Por tipo de alojamiento

	mayo 2022	abril 2022	Variación % mensual
Hotel	154,207	189,002	-18%
Alojamiento Privado	71,335	99,382	-28%
Airbnb	15,589	21,915	-29%

Por alojamiento (Pasajeros, % total)



Fuente: Dirección General de Migración
Datos preliminares sujetos a rectificación

Para ampliar información, tenemos disponibles base de datos en excel para su descarga y uso

Ministerio de Turismo de la República Dominicana
Informe semanal de seguimiento espacio aéreo en República Dominicana

Indicadores de espacio aéreo
 (Semana que inicia 8 de mayo de 2022)

1,002 Vuelos	13% Chárter	87% Regular	128 Pasajeros por vuelo	79% Ocupación de vuelos	86 Aerolíneas
------------------------	-----------------------	-----------------------	-----------------------------------	-----------------------------------	-------------------------

Por aeropuerto
 (Semana que inicia 8 de mayo de 2022)

	Vuelos	Ocupación de vuelos	Pasajeros
Las Americas-JFPG Intl Airport	356	65%	35,908
Punta Cana Intl Airport	446	92%	73,912
Cibao Intl Airport	118	82%	16,165
El Higüero	63	56%	816
Gregorio Luperon Intl Airport	4	52%	514
La Romana Intl Airport	13	70%	601

Por país de salida
 (Top 10 por vuelos, semana que inicia 8 de mayo de 2022)

	Vuelos	Ocupación de vuelos	Pasajeros
Estados Unidos	531	85%	74,397
Puerto Rico	37	88%	3,048
Venezuela	40	21%	1,022
Panamá	64	91%	9,273
España	24	64%	4,489
Haití	30	75%	751
Antillas Neerlandesas	15	38%	343
Colombia	48	98%	6,983
Alemania	14	71%	2,586


Fuente: Junta de Aviación Civil (JAC)
 *Cifras preliminares, sujetas a revisión

Datos preliminares, para ampliar información, tenemos disponibles base de datos en excel para su descarga y uso.

Ministerio de Turismo de la República Dominicana
Informe semanal de seguimiento Ocupación Hotelera

Ocupación Hotelera

(Semana que inicia el 8 de mayo de 2022)



Ocupación Hotelera

(Micros & Pequeños, 0 - 20 & 21 - 50 habitaciones, semana que inicia el 8 de mayo de 2022)

Boutique	23.2%
Boutique premium	32.4%
De paso	28.0%

Ocupación Hotelera

(Intermedios & Medianos, 101 - 300 & 51 - 100 habitaciones, semana que inicia el 8 de mayo de 2022)

Boutique	52.7%
Boutique premium	52.6%
De paso	45.4%
Resort premium	81.9%
Resort tradicional	62.0%
Urbanos	64.9%

Ocupación Hotelera

(Grandes, > 300 habitaciones, semana que inicia el 8 de mayo de 2022)

Big players	64.0%
Resort premium	76.4%
Resort tradicional	69.0%

Fuente: Ministerio de Turismo

Disponibilidad ampliada = Habitaciones en operación / habitaciones totales en hoteles operando

Disponibilidad efectiva = Habitaciones en operación / habitaciones totales

Ocupación Ampliada = Habitaciones ocupadas / habitaciones totales en hoteles operando

Ocupación Abierta = Habitaciones ocupadas / habitaciones en operación

Ocupación efectiva = Habitaciones ocupadas / habitaciones totales

** Datos de los establecimientos reportados en la plataforma de ocupación del MITUR

*Cifras preliminares, sujetas a rectificación

Datos preliminares, para ampliar información, tenemos disponibles base de datos en excel para su descarga y uso.

Informe de seguimiento Llegada vía aérea extranjeros no residentes

Llegadas

Por Grupo Edad

(Semana que inicia 8 de mayo de 2022)

0 - 12	13 - 20	21 - 35	36 - 49	50 Y MAS
--------	---------	---------	---------	----------



16,570



11,016



73,596



61,210



78,739

Var. acum. semana pasada

0 - 12	13 - 20	21 - 35	36 - 49	50 Y MAS
-11.2%	0.2%	2.2%	-0.5%	0.0%

Por Género



125,897



115,233

Var. acum. semana pasada

Mujer

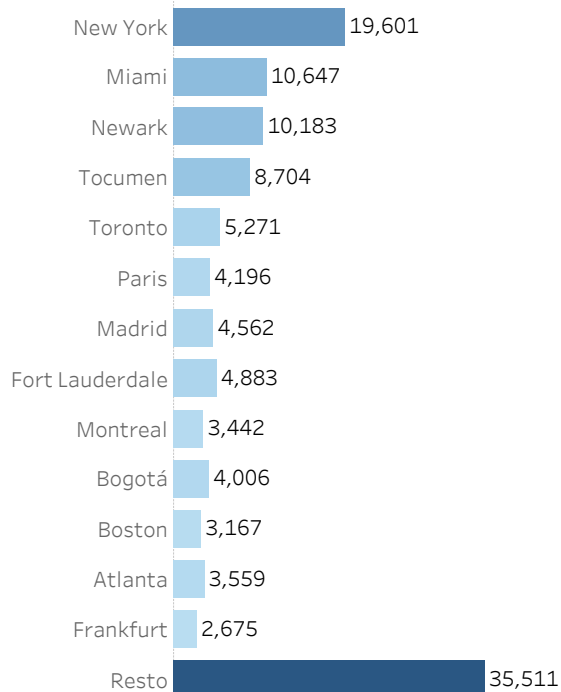
0.6%

Hombre

-1.2%

Por Ciudad Salida

(Top 10)



Estadía (en días)

7

Valor central de la estadía de los extranjeros no residentes que salieron en la semana que inicia el 8 de mayo de 2022

7

Por Grupo Edad

0 - 12	13 - 20	21 - 35	36 - 49	50 Y MAS
--------	---------	---------	---------	----------



18.2



21.3



20.9



17.3



28.5

Por Género



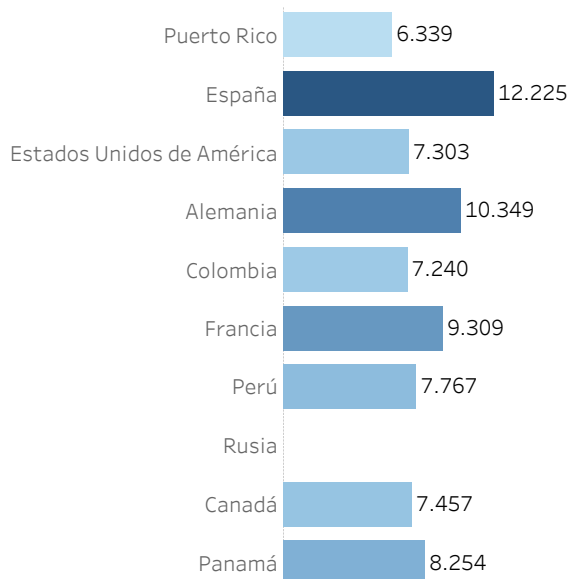
23.9



20.5

Por País Salida

(Top 10 por llegada de turistas)



Cifras preliminares, sujetas a rectificación

Fuente: Dirección General de Migración

** Dado que se utiliza la nacionalidad del pasaporte (país emisor del pasaporte), no se toman en cuenta los dominicanos no residentes (pasaporte dominicano), por ende, es posible que las cifras publicadas por el Banco Central de República Dominicana sean distintas.

Datos preliminares, para ampliar información, tenemos disponibles base de datos en excel para su descarga y uso.