

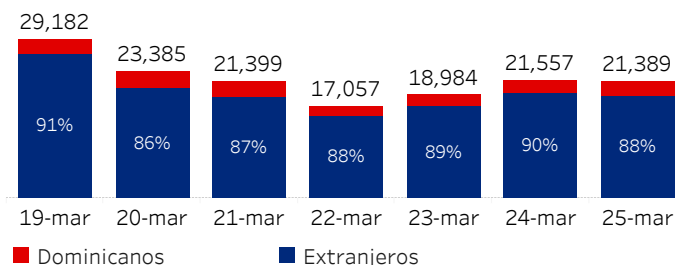


Ministerio de Turismo de la República Dominicana

Informe diario de seguimiento de llegadas pasajeros vía aérea

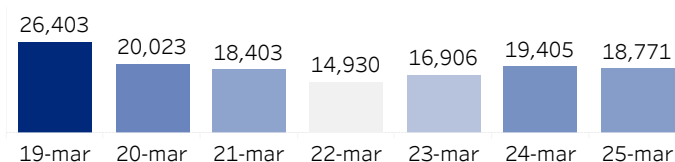
Al 25 de marzo de 2022

(Por nacionalidad pasaporte, todos*, % del total)



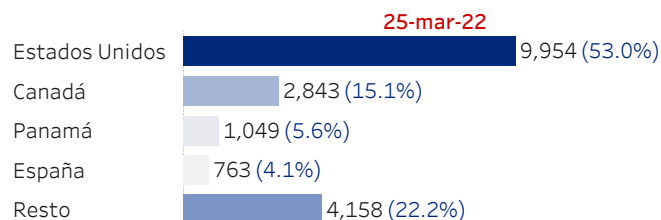
Llegadas de no residentes con pasaporte extranjero

(Últ. 7 días)



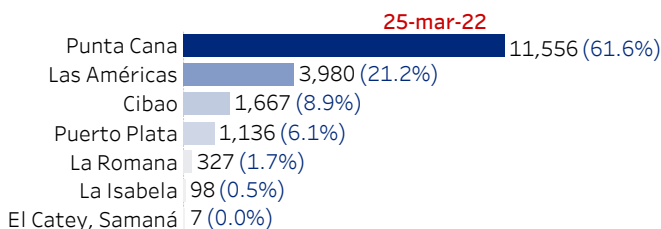
Por país salida

(Top 5, % del total)



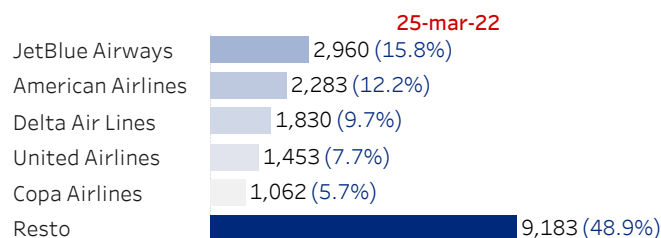
Por aeropuerto

(Pasajeros, % total)



Por aerolínea

(Pasajeros, % total)



Acumulado al 25 de marzo de 2022 vs acumulado mismo día mes anterior

25-marzo		
Año pasado	Acumulado 2021	Var. % mes pasado
252,958	540,194	0.56%

Llegadas de no residentes con pasaporte extranjero

25-marzo		
Año pasado	Acumulado 2021	Var. % mes pasado
194,262	476,643	0.46%

Por país salida

	25 de marzo de 2022		
	Acumulado mes	Var. mes pasado	Var. % mes pasado
Estados Unidos	248,490	30,541	14.01%
Canadá	67,990	24,261	55.48%
Rusia	1,325	-33,660	-96.21%
España	19,971	-2,542	-11.29%
Alemania	19,313	-423	-2.14%
Resto	119,554	-15,999	-11.80%

Por aeropuerto

	25 de marzo de 2022		
	Acumulado mes	Var. mes pasado	Var. % mes pasado
Punta Cana	307,166	26,468	9.43%
Las Américas	136,962	1,700	1.26%
Cibao	57,571	-1,495	-2.53%
Puerto Plata	28,107	2,761	10.89%
La Romana	4,727	-26,215	-84.72%
La Isabela	3,392	-322	-8.67%
El Catey, Samaná	2,268	94	4.32%

Por aerolínea

	25 de marzo de 2022		
	Acumulado mes	Var. mes pasado	Var. % mes pasado
JetBlue Airways	88,498	5,395	6.49%
American Airlines	69,180	9,559	16.03%
United Airlines	42,919	-629	-1.44%
Delta Air Lines	51,747	2,555	5.19%
Copa Airlines	28,248	-802	-2.76%
Resto	257,652	-12,812	-4.74%

Fuente: Dirección General de Migración

Todos*: incluye a residentes y no residentes, nacionales y extranjeros
por ende, es posible que las cifras publicadas por el Banco Central de República Dominicana sean distintas.

Dado que se utiliza la nacionalidad del pasaporte (país emisor del pasaporte), no se toman en cuenta los dominicanos no residentes (pasaporte dominicano), por ende, es posible que las cifras publicadas por el Banco Central de República Dominicana sean distintas.

Datos preliminares, para ampliar información, tenemos disponibles base de datos en excel para su descarga y uso.




Informe diario de seguimiento de la ocupación hotelera y espacio aéreo en República Dominicana

Ocupación Hotelera

	18 de marzo de 2022				
	Disponibilidad ampliada	Disponibilidad efectiva	Ocupación abierta	Ocupación ampliada	Ocupación efectiva
Bávaro - Punta Cana	92.1%	88.1%	79.1%	72.8%	69.6%
Boca Chica - Juan Dolio	60.3%	50.3%	61.3%	37.0%	30.8%
Gran Santo Domingo	86.9%	83.6%	65.3%	56.7%	54.6%
Puerto Plata	84.8%	74.7%	74.7%	63.3%	55.8%
Romana - Bayahíbe	72.3%	72.2%	84.8%	61.3%	61.2%
Samaná	88.0%	70.9%	69.6%	61.2%	49.4%
Santiago	77.4%	76.8%	63.5%	49.1%	48.8%
Sosúa - Cabarete	89.9%	76.1%	61.5%	55.3%	46.8%
Resto	62.7%	50.0%	66.0%	41.4%	33.0%
Total	87.1%	81.1%	76.0%	66.2%	61.7%

Ocupación abierta



Fuente: Ministerio de Turismo

Disponibilidad ampliada= Habitaciones en operación /habitaciones totales en hoteles operando

Disponibilidad efectiva= Habitaciones en operación /habitaciones totales

Ocupación Ampliada= Habitaciones ocupadas/habitaciones totales en hoteles operando

Ocupación Abierta= Habitaciones ocupadas/habitaciones en operación

Ocupación efectiva= Habitaciones ocupadas/habitaciones totales

** Datos de los establecimientos reportados en la plataforma de ocupación del MITUR

Indicadores de espacio aéreo

(25 marzo 2022)



167 Vuelos	50 Aerolíneas	126 Pasajeros por vuelo	75% Ocupación Vuelos	84% Regular	16% Chárter
----------------------	-------------------------	-----------------------------------	--------------------------------	-----------------------	-----------------------

	Vuelos	Ocupación Vuelos	Pasajeros
Las Americas-JFPG Intl Airport	57	64%	5,426
Punta Cana Intl Airport	67	89%	11,435
Cibao Intl Airport	19	86%	2,621
El Higüero	8	58%	113
Gregorio Luperon Intl Airport	9	96%	1,161
La Romana Intl Airport	7	0%	231
Total	167	75%	20,987

Fuente: Junta de Aviación Civil

Datos preliminares, para ampliar información, tenemos disponibles base de datos en excel para su descarga y uso.