

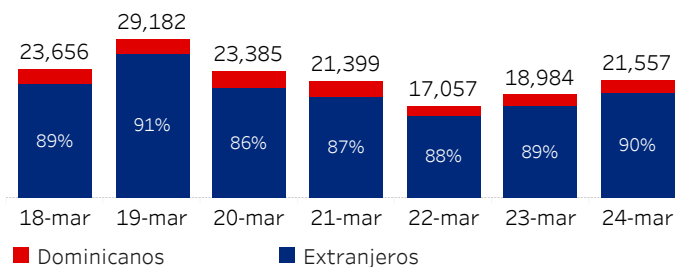


Ministerio de Turismo de la República Dominicana

Informe diario de seguimiento de llegadas pasajeros vía aérea

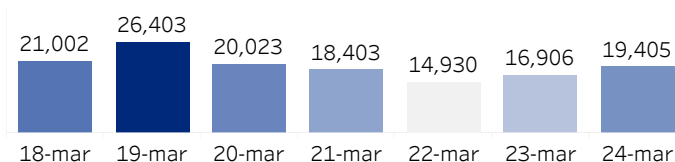
Al 24 de marzo de 2022

(Por nacionalidad pasaporte, todos*, % del total)



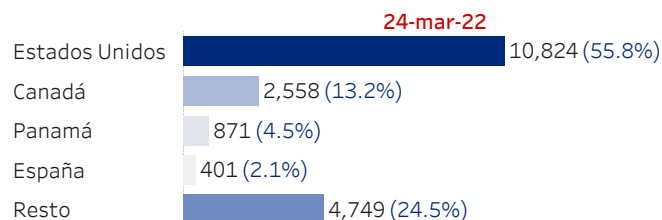
Llegadas de no residentes con pasaporte extranjero

(Últ. 7 días)



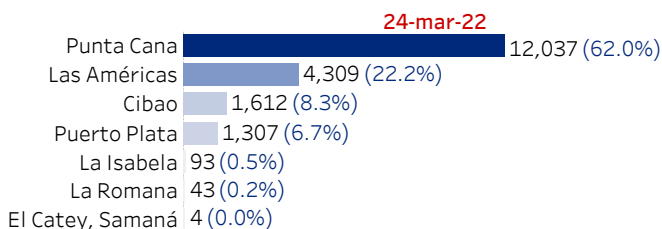
Por país salida

(Top 5, % del total)



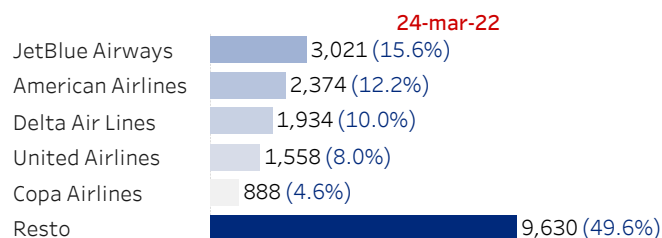
Por aeropuerto

(Pasajeros, % total)



Por aerolínea

(Pasajeros, % total)



Acumulado al 24 de marzo de 2022 vs acumulado mismo día mes anterior

24-marzo		
Año pasado	Acumulado 2021	Var. % mes pasado
239,328	518,805	0.99%

Llegadas de no residentes con pasaporte extranjero		
24-marzo		
Año pasado	Acumulado 2021	Var. % mes pasado
183,588	457,872	0.88%

Por país salida

	24 de marzo de 2022		
	Acumulado mes	Var. mes pasado	Var. % mes pasado
Estados Unidos	238,536	29,747	14.25%
Canadá	65,147	24,110	58.75%
Rusia	1,324	-32,585	-96.10%
España	19,208	-2,295	-10.67%
Alemania	18,452	-274	-1.46%
Resto	115,205	-14,708	-11.32%

Por aeropuerto

	24 de marzo de 2022		
	Acumulado mes	Var. mes pasado	Var. % mes pasado
Punta Cana	295,474	26,717	9.94%
Las Américas	131,471	2,039	1.58%
Cibao	55,014	-1,316	-2.34%
Puerto Plata	26,945	2,845	11.80%
La Romana	4,396	-25,092	-85.09%
La Isabela	3,244	-207	-6.00%
El Catey, Samaná	2,260	86	3.96%

Por aerolínea

	24 de marzo de 2022		
	Acumulado mes	Var. mes pasado	Var. % mes pasado
JetBlue Airways	84,574	5,480	6.93%
American Airlines	66,615	9,389	16.41%
United Airlines	41,232	-368	-0.88%
Delta Air Lines	49,571	2,244	4.74%
Copa Airlines	27,045	-577	-2.09%
Resto	247,873	-10,854	-4.20%

Fuente: Dirección General de Migración

Todos*: incluye a residentes y no residentes, nacionales y extranjeros
por ende, es posible que las cifras publicadas por el Banco Central de República Dominicana sean distintas.

Dado que se utiliza la nacionalidad del pasaporte (país emisor del pasaporte), no se toman en cuenta los dominicanos no residentes (pasaporte dominicano), por ende, es posible que las cifras publicadas por el Banco Central de República Dominicana sean distintas.

Datos preliminares, para ampliar información, tenemos disponibles base de datos en excel para su descarga y uso.



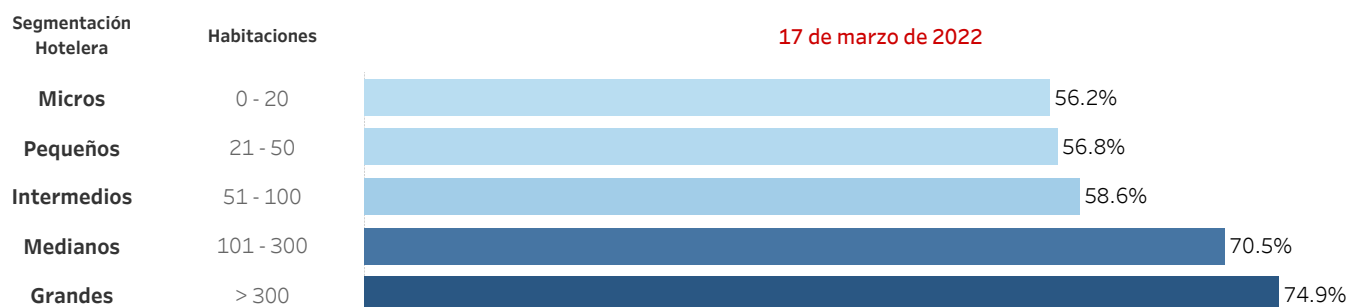
Ministerio de Turismo de la República Dominicana

Informe diario de seguimiento de la ocupación hotelera y espacio aéreo en República Dominicana

Ocupación Hotelera

	17 de marzo de 2022				
	Disponibilidad ampliada	Disponibilidad efectiva	Ocupación abierta	Ocupación ampliada	Ocupación efectiva
Bávaro - Punta Cana	91.9%	88.0%	76.1%	69.9%	66.9%
Boca Chica - Juan Dolio	60.2%	50.3%	51.5%	31.1%	25.9%
Gran Santo Domingo	87.2%	83.9%	72.9%	63.6%	61.2%
Puerto Plata	82.7%	72.9%	56.2%	46.5%	41.0%
Romana - Bayahíbe	72.1%	72.0%	85.7%	61.8%	61.7%
Samaná	88.0%	71.0%	65.5%	57.6%	46.5%
Santiago	77.5%	77.0%	68.6%	53.2%	52.8%
Sosúa - Cabarete	89.9%	76.1%	58.9%	52.9%	44.8%
Resto	62.7%	50.0%	64.4%	40.3%	32.2%
Total	86.9%	80.9%	72.9%	63.3%	58.9%

Ocupación abierta



Fuente: Ministerio de Turismo
 Disponibilidad ampliada = Habitaciones en operación / habitaciones totales en hoteles operando
 Disponibilidad efectiva = Habitaciones en operación / habitaciones totales
 Ocupación Ampliada = Habitaciones ocupadas / habitaciones totales en hoteles operando
 Ocupación Abierta = Habitaciones ocupadas / habitaciones en operación
 Ocupación efectiva = Habitaciones ocupadas / habitaciones totales
 ** Datos de los establecimientos reportados en la plataforma de ocupación del MITUR

Indicadores de espacio aéreo

(24 marzo 2022)



162 Vuelos	50 Aerolíneas	128 Pasajeros por vuelo	79% Ocupación Vuelos	81% Regular	19% Chárter
----------------------	-------------------------	-----------------------------------	--------------------------------	-----------------------	-----------------------

	Vuelos	Ocupación Vuelos	Pasajeros
Las Americas-JFPG Intl Airport	52	68%	5,229
Punta Cana Intl Airport	72	94%	11,875
Cibao Intl Airport	18	66%	2,111
El Higüero	6	95%	98
Gregorio Luperon Intl Airport	8	81%	1,327
La Romana Intl Airport	6	38%	23
Total	162	79%	20,663

Fuente: Junta de Aviación Civil
 Datos preliminares, para ampliar información, tenemos disponibles base de datos en excel para su descarga y uso.