

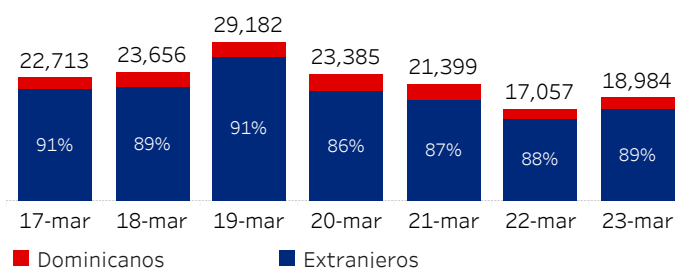


Ministerio de Turismo de la República Dominicana

Informe diario de seguimiento de llegadas pasajeros vía aérea

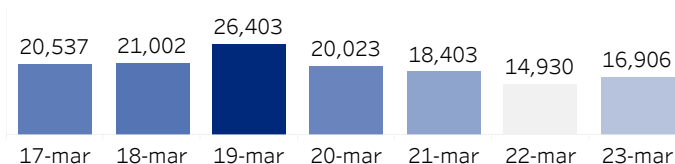
Al 23 de marzo de 2022

(Por nacionalidad pasaporte, todos*, % del total)

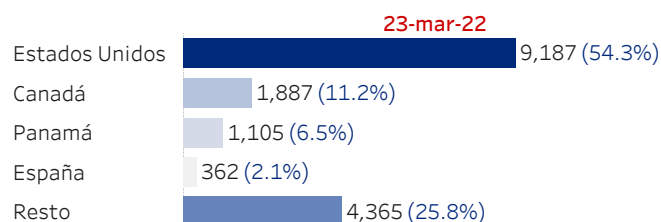


Llegadas de no residentes con pasaporte extranjero

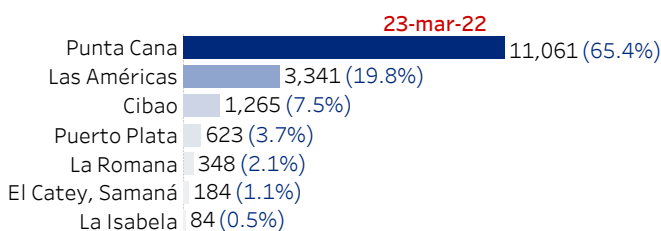
(Últ. 7 días)



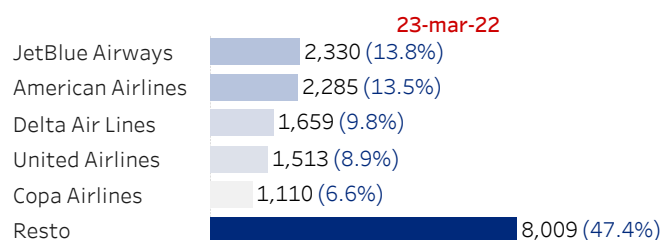
Por país salida
(Top 5, % del total)



Por aeropuerto
(Pasajeros, % total)



Por aerolínea
(Pasajeros, % total)



Acumulado al 23 de marzo de 2022 vs acumulado mismo día mes anterior

23-marzo		
Año pasado	Acumulado 2021	Var. % mes pasado
227,082	497,248	1.29%

Llegadas de no residentes con pasaporte extranjero		
23-marzo		
Año pasado	Acumulado 2021	Var. % mes pasado
173,925	438,467	1.16%

Por país salida

	23 de marzo de 2022		
	Acumulado mes	Var. mes pasado	Var. % mes pasado
Estados Unidos	227,712	28,906	14.54%
Canadá	62,589	23,698	60.93%
Rusia	1,312	-31,709	-96.03%
España	18,807	-2,107	-10.07%
Alemania	17,944	-240	-1.32%
Resto	110,103	-13,524	-10.94%

Por aeropuerto

	23 de marzo de 2022		
	Acumulado mes	Var. mes pasado	Var. % mes pasado
Punta Cana	283,308	26,494	10.32%
Las Américas	125,917	2,692	2.18%
Cibao	52,699	-1,078	-2.00%
Puerto Plata	25,615	2,869	12.61%
La Romana	4,341	-24,560	-84.98%
La Isabela	3,111	-161	-4.92%
El Catey, Samaná	2,256	82	3.77%

Por aerolínea

	23 de marzo de 2022		
	Acumulado mes	Var. mes pasado	Var. % mes pasado
JetBlue Airways	80,804	5,506	7.31%
American Airlines	64,002	9,310	17.02%
United Airlines	39,508	-190	-0.48%
Delta Air Lines	47,331	2,014	4.44%
Copa Airlines	26,016	-257	-0.98%
Resto	237,742	-9,833	-3.97%

Fuente: Dirección General de Migración

Todos*: incluye a residentes y no residentes, nacionales y extranjeros
por ende, es posible que las cifras publicadas por el Banco Central de República Dominicana sean distintas.

Dado que se utiliza la nacionalidad del pasaporte (país emisor del pasaporte), no se toman en cuenta los dominicanos no residentes (pasaporte dominicano), por ende, es posible que las cifras publicadas por el Banco Central de República Dominicana sean distintas.

Datos preliminares, para ampliar información, tenemos disponibles base de datos en excel para su descarga y uso.



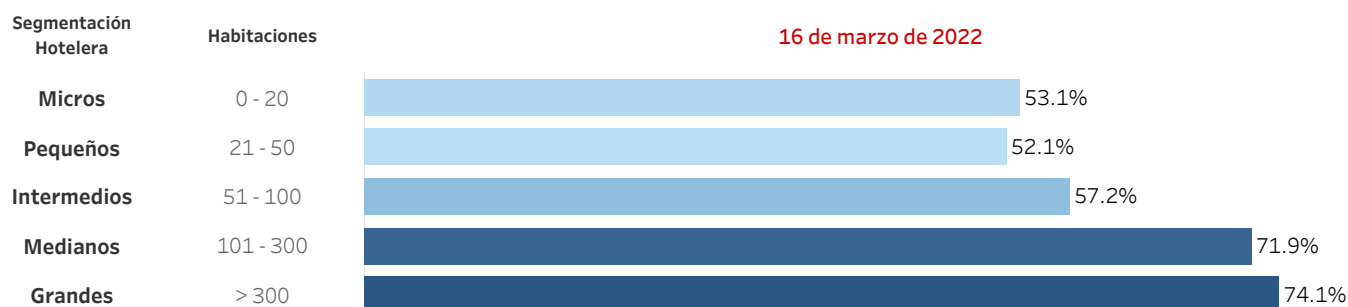
Ministerio de Turismo de la República Dominicana

Informe diario de seguimiento de la ocupación hotelera y espacio aéreo en República Dominicana

Ocupación Hotelera

	16 de marzo de 2022				
	Disponibilidad ampliada	Disponibilidad efectiva	Ocupación abierta	Ocupación ampliada	Ocupación efectiva
Bávaro - Punta Cana	91.5%	87.6%	75.1%	68.8%	65.8%
Boca Chica - Juan Dolio	60.4%	50.4%	54.3%	32.8%	27.3%
Gran Santo Domingo	86.1%	82.8%	72.5%	62.4%	60.0%
Puerto Plata	82.2%	72.5%	56.2%	46.2%	40.8%
Romana - Bayahíbe	72.3%	72.2%	86.4%	62.5%	62.4%
Samaná	88.1%	71.1%	64.2%	56.6%	45.6%
Santiago	77.5%	77.0%	72.6%	56.3%	55.9%
Sosúa - Cabarete	89.9%	76.1%	56.9%	51.2%	43.3%
Resto	62.3%	49.7%	64.7%	40.3%	32.1%
Total	86.5%	80.5%	72.3%	62.5%	58.2%

Ocupación abierta



Fuente: Ministerio de Turismo
 Disponibilidad ampliada= Habitaciones en operación /habitaciones totales en hoteles operando
 Disponibilidad efectiva= Habitaciones en operación /habitaciones totales
 Ocupación Ampliada= Habitaciones ocupadas/habitaciones totales en hoteles operando
 Ocupación Abierta= Habitaciones ocupadas/habitaciones en operación
 Ocupación efectiva= Habitaciones ocupadas/ habitaciones totales
 ** Datos de los establecimientos reportados en la plataforma de ocupación del MITUR

Indicadores de espacio aéreo

(23 marzo 2022)



153 Vuelos	50 Aerolíneas	117 Pasajeros por vuelo	73% Ocupación Vuelos	83% Regular	17% Chárter
----------------------	-------------------------	-----------------------------------	--------------------------------	-----------------------	-----------------------

	Vuelos	Ocupación Vuelos	Pasajeros
Las Americas-JFPG Intl Airport	50	56%	4,323
Punta Cana Intl Airport	63	94%	10,827
Cibao Intl Airport	18	57%	1,847
El Higüero	10	30%	95
Gregorio Luperon Intl Airport	6	89%	650
La Romana Intl Airport	4		21
Total	153	73%	17,951

Fuente: Junta de Aviación Civil
 Datos preliminares, para ampliar información, tenemos disponibles base de datos en excel para su descarga y uso.