

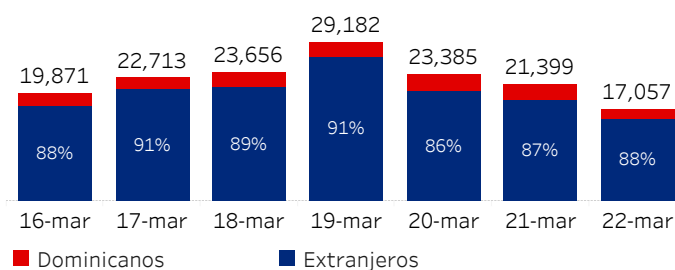


Ministerio de Turismo de la República Dominicana

Informe diario de seguimiento de llegadas pasajeros vía aérea

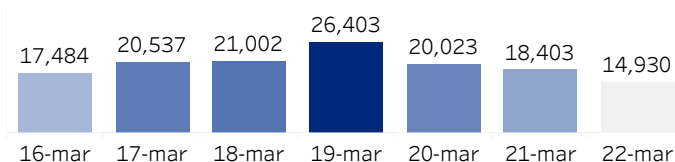
Al 22 de marzo de 2022

(Por nacionalidad pasaporte, todos*, % del total)



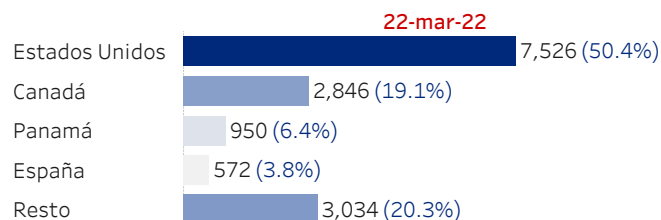
Llegadas de no residentes con pasaporte extranjero

(Últ. 7 días)



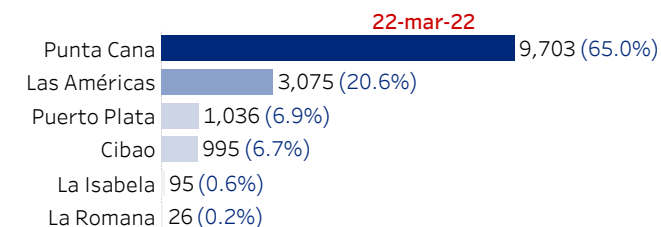
Por país salida

(Top 5, % del total)



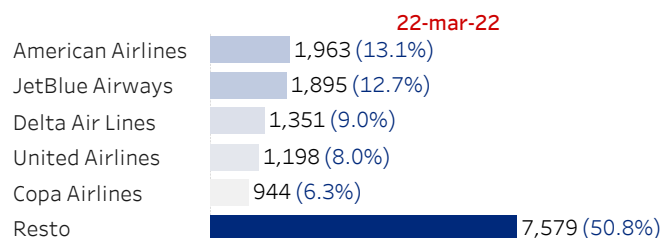
Por aeropuerto

(Pasajeros, % total)



Por aerolínea

(Pasajeros, % total)



Acumulado al 22 de marzo de 2022 vs acumulado mismo día mes anterior

22-marzo		
Año pasado	Acumulado 2021	Var. % mes pasado
217,129	478,264	1.94%

Llegadas de no residentes con pasaporte extranjero		
22-marzo		
Año pasado	Acumulado 2021	Var. % mes pasado
166,702	421,561	1.74%

Por país salida

	22 de marzo de 2022		
	Acumulado mes	Var. mes pasado	Var. % mes pasado
Estados Unidos	218,525	28,936	15.26%
Canadá	60,702	23,549	63.38%
Rusia	1,311	-30,120	-95.83%
España	18,445	-2,001	-9.79%
Alemania	17,089	-298	-1.71%
Resto	105,489	-12,854	-10.86%

Por aeropuerto

	22 de marzo de 2022		
	Acumulado mes	Var. mes pasado	Var. % mes pasado
Punta Cana	272,162	26,277	10.69%
Las Américas	121,278	3,561	3.03%
Cibao	50,824	-467	-0.91%
Puerto Plata	24,957	3,040	13.87%
La Romana	3,991	-23,308	-85.38%
La Isabela	2,981	-96	-3.12%
El Catey, Samaná	2,070	121	6.21%

Por aerolínea

	22 de marzo de 2022		
	Acumulado mes	Var. mes pasado	Var. % mes pasado
JetBlue Airways	77,851	6,200	8.65%
American Airlines	61,418	9,195	17.61%
United Airlines	37,767	0	0.00%
Delta Air Lines	45,460	2,447	5.69%
Copa Airlines	24,748	-381	-1.52%
Resto	229,220	-8,126	-3.42%

Fuente: Dirección General de Migración

Todos*: incluye a residentes y no residentes, nacionales y extranjeros
por ende, es posible que las cifras publicadas por el Banco Central de República Dominicana sean distintas.

Dado que se utiliza la nacionalidad del pasaporte (país emisor del pasaporte), no se toman en cuenta los dominicanos no residentes (pasaporte dominicano), por ende, es posible que las cifras publicadas por el Banco Central de República Dominicana sean distintas.

Datos preliminares, para ampliar información, tenemos disponibles base de datos en excel para su descarga y uso.

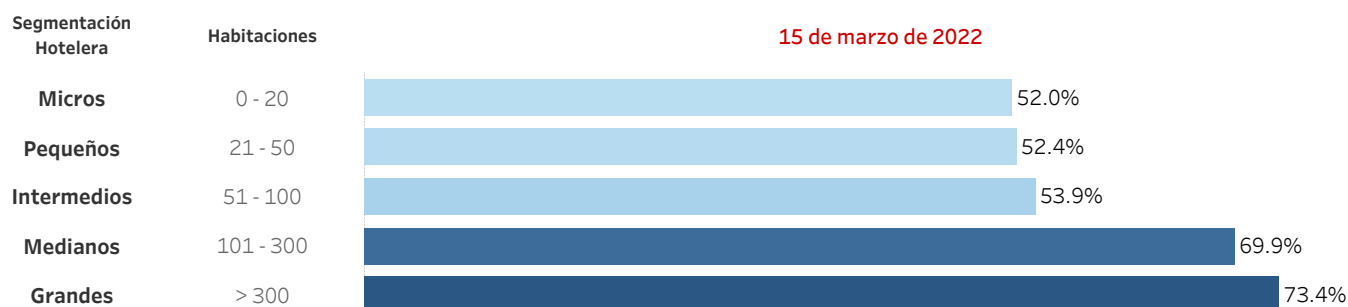


Informe diario de seguimiento de la ocupación hotelera y espacio aéreo en República Dominicana

Ocupación Hotelera

	15 de marzo de 2022				
	Disponibilidad ampliada	Disponibilidad efectiva	Ocupación abierta	Ocupación ampliada	Ocupación efectiva
Bávaro - Punta Cana	91.6%	87.6%	74.1%	67.8%	64.9%
Boca Chica - Juan Dolio	60.3%	50.3%	50.8%	30.7%	25.6%
Gran Santo Domingo	86.2%	83.0%	73.8%	63.7%	61.3%
Puerto Plata	82.4%	72.7%	57.3%	47.2%	41.7%
Romana - Bayahíbe	72.1%	72.0%	84.1%	60.7%	60.6%
Samaná	88.2%	71.1%	66.0%	58.2%	47.0%
Santiago	77.5%	77.0%	64.2%	49.8%	49.4%
Sosúa - Cabarete	89.9%	76.1%	53.7%	48.3%	40.9%
Resto	62.2%	49.6%	63.0%	39.2%	31.3%
Total	86.6%	80.6%	71.3%	61.7%	57.5%

Ocupación abierta



Fuente: Ministerio de Turismo

Disponibilidad ampliada= Habitaciones en operación /habitaciones totales en hoteles operando

Disponibilidad efectiva= Habitaciones en operación /habitaciones totales

Ocupación Ampliada= Habitaciones ocupadas/habitaciones totales en hoteles operando

Ocupación Abierta= Habitaciones ocupadas/habitaciones en operación

Ocupación efectiva= Habitaciones ocupadas/habitaciones totales

** Datos de los establecimientos reportados en la plataforma de ocupación del MITUR

Indicadores de espacio aéreo

(22 marzo 2022)



155 Vuelos	45 Aerolíneas	106 Pasajeros por vuelo	66% Ocupación Vuelos	83% Regular	17% Chárter
----------------------	-------------------------	-----------------------------------	--------------------------------	-----------------------	-----------------------

	Vuelos	Ocupación Vuelos	Pasajeros
Las Americas-JFPG Intl Airport	50	54%	4,172
Punta Cana Intl Airport	63	82%	9,499
Cibao Intl Airport	18	51%	1,527
El Higüero	11	42%	117
Gregorio Luperon Intl Airport	8	67%	1,073
La Romana Intl Airport	5		19
Total	155	66%	16,407

Fuente: Junta de Aviación Civil

Datos preliminares, para ampliar información, tenemos disponibles base de datos en excel para su descarga y uso.