

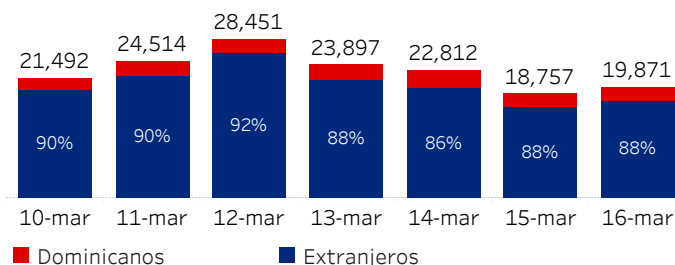


Ministerio de Turismo de la República Dominicana

Informe diario de seguimiento de llegadas pasajeros vía aérea

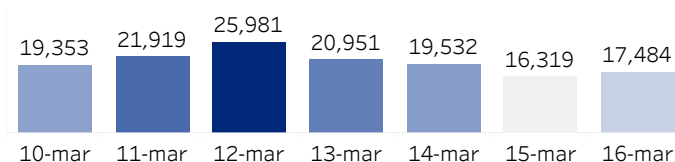
Al 16 de marzo de 2022

(Por nacionalidad pasaporte, todos*, % del total)

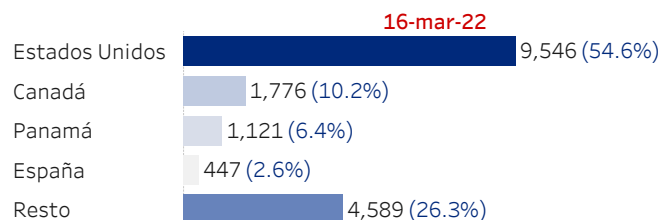


Llegadas de no residentes con pasaporte extranjero

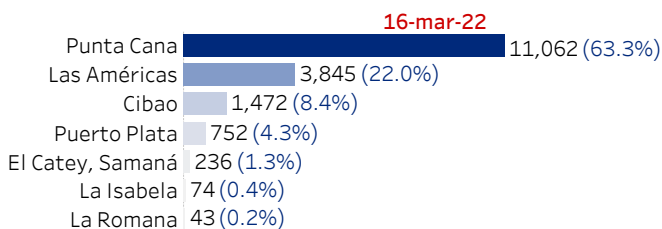
(Últ. 7 días)



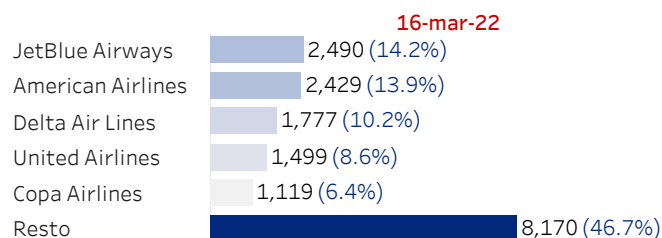
Por país salida
(Top 5, % del total)



Por aeropuerto
(Pasajeros, % total)



Por aerolínea
(Pasajeros, % total)



Acumulado al 16 de marzo de 2022 vs acumulado mismo día mes anterior

16-marzo		
Año pasado	Acumulado 2021	Var. % mes pasado
144,252	340,872	6.52%

Llegadas de no residentes con pasaporte extranjero		
16-marzo		
Año pasado	Acumulado 2021	Var. % mes pasado
110,418	300,263	7.05%

Por país salida

	16 de marzo de 2022		
	Acumulado mes	Var. mes pasado	Var. % mes pasado
Estados Unidos	155,692	32,880	26.77%
Canadá	42,553	19,761	86.70%
Rusia	1,081	-21,264	-95.16%
España	13,405	-500	-3.60%
Alemania	13,024	221	1.73%
Resto	74,508	-11,320	-13.19%

Por aeropuerto

	16 de marzo de 2022		
	Acumulado mes	Var. mes pasado	Var. % mes pasado
Punta Cana	193,950	24,651	14.56%
Las Américas	86,465	7,606	9.65%
Cibao	36,216	2,563	7.62%
Puerto Plata	17,972	3,475	23.97%
La Romana	2,681	-17,571	-86.76%
La Isabela	2,061	-142	-6.45%
El Catey, Samaná	1,526	293	23.76%

Por aerolínea

	16 de marzo de 2022		
	Acumulado mes	Var. mes pasado	Var. % mes pasado
JetBlue Airways	55,156	10,171	22.61%
American Airlines	44,067	8,363	23.42%
United Airlines	27,277	2,068	8.20%
Delta Air Lines	32,822	3,010	10.10%
Copa Airlines	17,385	-789	-4.34%
Resto	162,946	-1,819	-1.10%

Fuente: Dirección General de Migración

Todos*: incluye a residentes y no residentes, nacionales y extranjeros
por ende, es posible que las cifras publicadas por el Banco Central de República Dominicana sean distintas.

Dado que se utiliza la nacionalidad del pasaporte (país emisor del pasaporte), no se toman en cuenta los dominicanos no residentes (pasaporte dominicano), por ende, es posible que las cifras publicadas por el Banco Central de República Dominicana sean distintas.

Datos preliminares, para ampliar información, tenemos disponibles base de datos en excel para su descarga y uso.




Ministerio de Turismo de la República Dominicana

Informe diario de seguimiento de la ocupación hotelera y espacio aéreo en República Dominicana

Ocupación Hotelera

	9 de marzo de 2022				
	Disponibilidad ampliada	Disponibilidad efectiva	Ocupación abierta	Ocupación ampliada	Ocupación efectiva
Bávaro - Punta Cana	92.6%	88.6%	71.8%	66.4%	63.6%
Boca Chica - Juan Dolio	60.0%	50.1%	46.8%	28.1%	23.4%
Gran Santo Domingo	86.7%	83.4%	66.5%	57.7%	55.5%
Puerto Plata	82.3%	72.6%	51.6%	42.4%	37.4%
Romana - Bayahíbe	70.2%	70.1%	82.9%	58.2%	58.1%
Samaná	84.5%	68.1%	61.7%	52.2%	42.1%
Santiago	73.5%	73.0%	69.8%	51.3%	51.0%
Sosúa - Cabarete	89.0%	75.4%	55.8%	49.7%	42.1%
Resto	60.4%	48.0%	60.7%	36.6%	29.1%
Total	86.8%	80.7%	68.6%	59.5%	55.4%

Ocupación abierta



Fuente: Ministerio de Turismo
 Disponibilidad ampliada= Habitaciones en operación /habitaciones totales en hoteles operando
 Disponibilidad efectiva= Habitaciones en operación /habitaciones totales
 Ocupación Ampliada= Habitaciones ocupadas/habitaciones totales en hoteles operando
 Ocupación Abierta= Habitaciones ocupadas/habitaciones en operación
 Ocupación efectiva= Habitaciones ocupadas/ habitaciones totales
 ** Datos de los establecimientos reportados en la plataforma de ocupación del MITUR

Indicadores de espacio aéreo

(16 marzo 2022)



153 Vuelos	48 Aerolíneas	122 Pasajeros por vuelo	72% Ocupación Vuelos	84% Regular	16% Chárter
----------------------	-------------------------	-----------------------------------	--------------------------------	-----------------------	-----------------------

	Vuelos	Ocupación Vuelos	Pasajeros
Las Americas-JFPG Intl Airport	48	62%	4,941
Punta Cana Intl Airport	66	83%	10,402
Cibao Intl Airport	18	69%	2,214
El Higüero	10	61%	76
Gregorio Luperon Intl Airport	6	72%	780
La Romana Intl Airport	3		6
Total	153	72%	18,647

Fuente: Junta de Aviación Civil
 Datos preliminares, para ampliar información, tenemos disponibles base de datos en excel para su descarga y uso.