

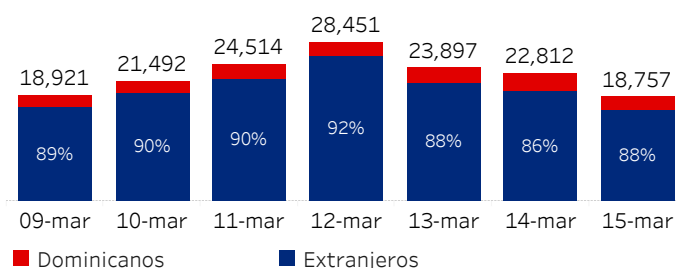


Ministerio de Turismo de la República Dominicana

Informe diario de seguimiento de llegadas pasajeros vía aérea

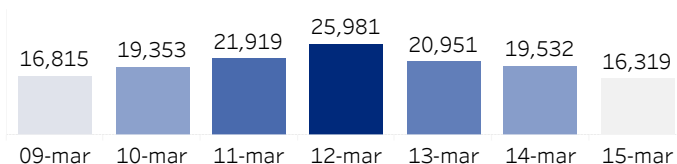
Al 15 de marzo de 2022

(Por nacionalidad pasaporte, todos*, % del total)

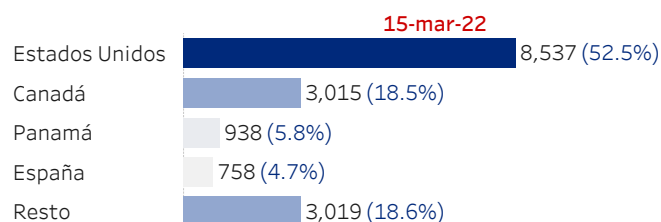


Llegadas de no residentes con pasaporte extranjero

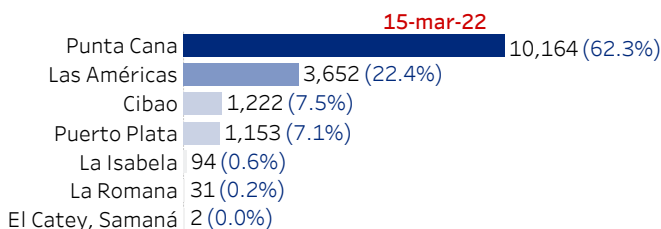
(Últ. 7 días)



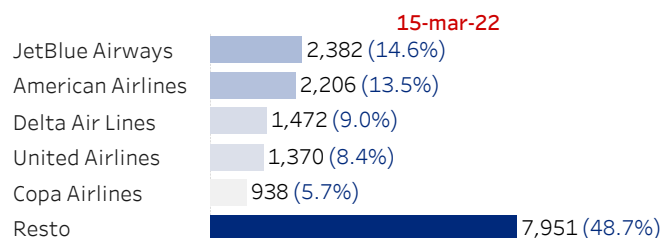
Por país salida
(Top 5, % del total)



Por aeropuerto
(Pasajeros, % total)



Por aerolínea
(Pasajeros, % total)



Acumulado al 15 de marzo de 2022 vs acumulado mismo día mes anterior

15-marzo		
Año pasado	Acumulado 2021	Var. % mes pasado
137,198	321,001	7.85%

Llegadas de no residentes con pasaporte extranjero		
15-marzo		
Año pasado	Acumulado 2021	Var. % mes pasado
105,084	282,779	8.46%

Por país salida	15 de marzo de 2022		
	Acumulado mes	Var. mes pasado	Var. % mes pasado
Estados Unidos	146,146	32,962	29.12%
Canadá	40,777	19,690	93.38%
Rusia	1,037	-19,807	-95.02%
España	12,958	-333	-2.51%
Alemania	11,962	-51	-0.42%
Resto	69,899	-10,410	-12.96%

Por aeropuerto	15 de marzo de 2022		
	Acumulado mes	Var. mes pasado	Var. % mes pasado
Punta Cana	182,771	25,011	15.85%
Las Américas	81,135	8,310	11.41%
Cibao	34,037	2,871	9.21%
Puerto Plata	17,185	3,544	25.98%
La Romana	2,631	-16,511	-86.26%
La Isabela	1,953	-105	-5.10%
El Catey, Samaná	1,288	266	26.03%

Por aerolínea	15 de marzo de 2022		
	Acumulado mes	Var. mes pasado	Var. % mes pasado
JetBlue Airways	51,945	10,655	25.81%
American Airlines	41,224	8,092	24.42%
United Airlines	25,521	2,469	10.71%
Delta Air Lines	30,724	3,255	11.85%
Copa Airlines	16,166	-836	-4.92%
Resto	154,320	-66	-0.04%

Fuente: Dirección General de Migración

Todos*: incluye a residentes y no residentes, nacionales y extranjeros
por ende, es posible que las cifras publicadas por el Banco Central de República Dominicana sean distintas.

Dado que se utiliza la nacionalidad del pasaporte (país emisor del pasaporte), no se toman en cuenta los dominicanos no residentes (pasaporte dominicano), por ende, es posible que las cifras publicadas por el Banco Central de República Dominicana sean distintas.

Datos preliminares, para ampliar información, tenemos disponibles base de datos en excel para su descarga y uso.




Informe diario de seguimiento de la ocupación hotelera y espacio aéreo en República Dominicana

Ocupación Hotelera

	8 de marzo de 2022				
	Disponibilidad ampliada	Disponibilidad efectiva	Ocupación abierta	Ocupación ampliada	Ocupación efectiva
Bávaro - Punta Cana	92.7%	88.7%	71.6%	66.4%	63.5%
Boca Chica - Juan Dolio	60.1%	50.1%	50.0%	30.0%	25.0%
Gran Santo Domingo	86.3%	83.1%	65.6%	56.7%	54.5%
Puerto Plata	82.3%	72.6%	51.2%	42.1%	37.2%
Romana - Bayahíbe	70.2%	70.1%	83.4%	58.6%	58.5%
Samaná	84.5%	68.1%	59.8%	50.5%	40.7%
Santiago	73.5%	73.0%	60.2%	44.3%	43.9%
Sosúa - Cabarete	89.0%	75.4%	58.7%	52.3%	44.2%
Resto	60.5%	48.1%	60.9%	36.8%	29.3%
Total	86.8%	80.8%	68.4%	59.4%	55.3%

Ocupación abierta



Fuente: Ministerio de Turismo

Disponibilidad ampliada= Habitaciones en operación /habitaciones totales en hoteles operando

Disponibilidad efectiva= Habitaciones en operación /habitaciones totales

Ocupación Ampliada= Habitaciones ocupadas/habitaciones totales en hoteles operando

Ocupación Abierta= Habitaciones ocupadas/habitaciones en operación

Ocupación efectiva= Habitaciones ocupadas/ habitaciones totales

** Datos de los establecimientos reportados en la plataforma de ocupación del MITUR

Indicadores de espacio aéreo

(15 marzo 2022)



154 Vuelos	44 Aerolíneas	119 Pasajeros por vuelo	74% Ocupación Vuelos	86% Regular	14% Chárter
----------------------	-------------------------	-----------------------------------	--------------------------------	-----------------------	-----------------------

	Vuelos	Ocupación Vuelos	Pasajeros
Las Americas-JFPG Intl Airport	51	66%	5,158
Punta Cana Intl Airport	62	91%	9,946
Cibao Intl Airport	18	63%	1,868
El Higüero	11	19%	98
Gregorio Luperon Intl Airport	8	75%	1,180
La Romana Intl Airport	4	0%	2
Total	154	74%	18,252

Fuente: Junta de Aviación Civil

Datos preliminares, para ampliar información, tenemos disponibles base de datos en excel para su descarga y uso.