

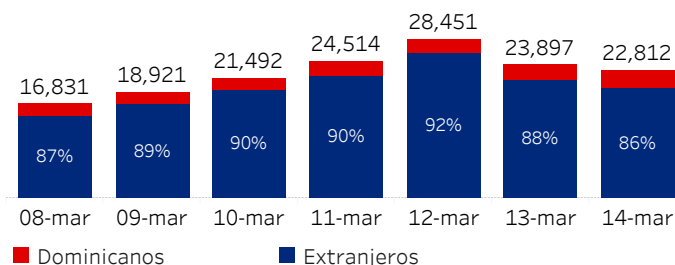


Ministerio de Turismo de la República Dominicana

Informe diario de seguimiento de llegadas pasajeros vía aérea

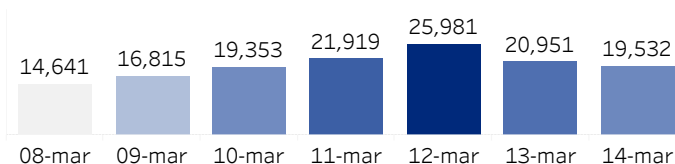
Al 14 de marzo de 2022

(Por nacionalidad pasaporte, todos*, % del total)

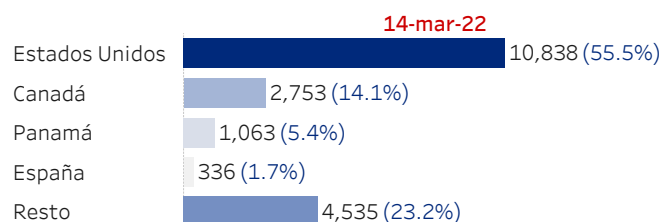


Llegadas de no residentes con pasaporte extranjero

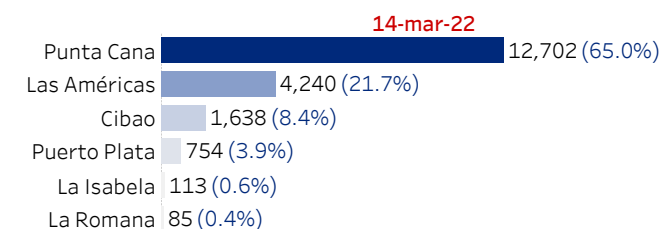
(Últ. 7 días)



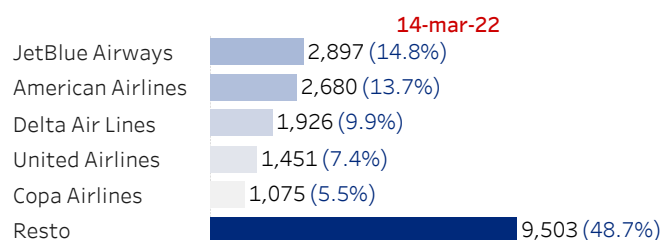
Por país salida
(Top 5, % del total)



Por aeropuerto
(Pasajeros, % total)



Por aerolínea
(Pasajeros, % total)



Acumulado al 14 de marzo de 2022 vs acumulado mismo día mes anterior

14-marzo		
Año pasado	Acumulado 2021	Var. % mes pasado
127,785	302,244	8.34%

Llegadas de no residentes con pasaporte extranjero		
14-marzo		
Año pasado	Acumulado 2021	Var. % mes pasado
98,166	266,460	8.93%

Por país salida	14 de marzo de 2022		
	Acumulado mes	Var. mes pasado	Var. % mes pasado
Estados Unidos	137,609	31,458	29.64%
Canadá	37,762	18,352	94.55%
Rusia	1,005	-18,360	-94.81%
España	12,200	-222	-1.79%
Alemania	11,467	386	3.48%
Resto	66,417	-9,780	-12.84%

Por aeropuerto	14 de marzo de 2022		
	Acumulado mes	Var. mes pasado	Var. % mes pasado
Punta Cana	172,440	24,210	16.33%
Las Américas	76,023	7,987	11.74%
Cibao	32,090	3,155	10.90%
Puerto Plata	15,991	3,197	24.99%
La Romana	2,595	-15,417	-85.59%
La Isabela	1,819	-126	-6.48%
El Catey, Samaná	1,286	266	26.08%

Por aerolínea	14 de marzo de 2022		
	Acumulado mes	Var. mes pasado	Var. % mes pasado
JetBlue Airways	48,804	10,315	26.80%
American Airlines	38,578	7,752	25.15%
United Airlines	23,898	2,514	11.76%
Delta Air Lines	28,928	3,325	12.99%
Copa Airlines	15,070	-825	-5.19%
Resto	145,921	354	0.24%

Fuente: Dirección General de Migración

Todos*: incluye a residentes y no residentes, nacionales y extranjeros
por ende, es posible que las cifras publicadas por el Banco Central de República Dominicana sean distintas.

Dado que se utiliza la nacionalidad del pasaporte (país emisor del pasaporte), no se toman en cuenta los dominicanos no residentes (pasaporte dominicano), por ende, es posible que las cifras publicadas por el Banco Central de República Dominicana sean distintas.

Datos preliminares, para ampliar información, tenemos disponibles base de datos en excel para su descarga y uso.




Informe diario de seguimiento de la ocupación hotelera y espacio aéreo en República Dominicana

Ocupación Hotelera

	7 de marzo de 2022				
	Disponibilidad ampliada	Disponibilidad efectiva	Ocupación abierta	Ocupación ampliada	Ocupación efectiva
Bávaro - Punta Cana	95.7%	91.5%	72.0%	68.9%	65.9%
Boca Chica - Juan Dolio	59.9%	49.9%	51.6%	30.9%	25.7%
Gran Santo Domingo	86.5%	83.2%	58.3%	50.5%	48.6%
Puerto Plata	91.4%	80.6%	52.2%	47.7%	42.1%
Romana - Bayahíbe	83.4%	83.3%	82.2%	68.6%	68.5%
Samaná	84.3%	68.0%	57.4%	48.4%	39.0%
Santiago	73.5%	73.0%	54.2%	39.9%	39.6%
Sosúa - Cabarete	88.9%	75.3%	57.8%	51.4%	43.5%
Resto	60.4%	48.1%	60.5%	36.6%	29.1%
Total	90.2%	83.9%	68.1%	61.4%	57.2%

Ocupación abierta



Fuente: Ministerio de Turismo

Disponibilidad ampliada= Habitaciones en operación /habitaciones totales en hoteles operando

Disponibilidad efectiva= Habitaciones en operación /habitaciones totales

Ocupación Ampliada= Habitaciones ocupadas/habitaciones totales en hoteles operando

Ocupación Abierta= Habitaciones ocupadas/habitaciones en operación

Ocupación efectiva= Habitaciones ocupadas/ habitaciones totales

** Datos de los establecimientos reportados en la plataforma de ocupación del MITUR

Indicadores de espacio aéreo

(14 marzo 2022)



170 Vuelos	52 Aerolíneas	130 Pasajeros por vuelo	82% Ocupación Vuelos	80% Regular	20% Chárter
----------------------	-------------------------	-----------------------------------	--------------------------------	-----------------------	-----------------------

	Vuelos	Ocupación Vuelos	Pasajeros
Las Americas-JFPG Intl Airport	58	72%	6,070
Punta Cana Intl Airport	71	95%	12,595
Cibao Intl Airport	19	78%	2,472
El Higüero	10	79%	112
Gregorio Luperon Intl Airport	5	79%	778
La Romana Intl Airport	7	0%	7
Total	170	82%	22,034

Fuente: Junta de Aviación Civil

Datos preliminares, para ampliar información, tenemos disponibles base de datos en excel para su descarga y uso.