

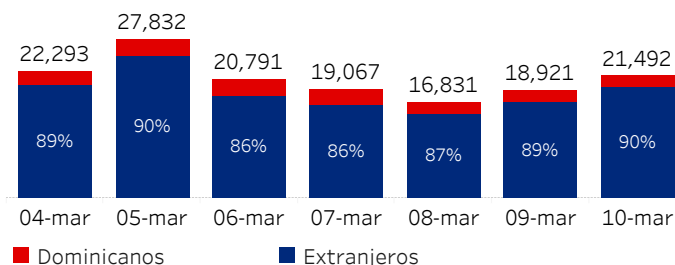


Ministerio de Turismo de la República Dominicana

Informe diario de seguimiento de llegadas pasajeros vía aérea

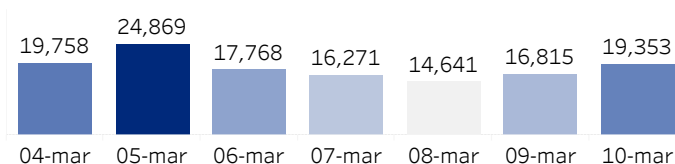
Al 10 de marzo de 2022

(Por nacionalidad pasaporte, todos*, % del total)



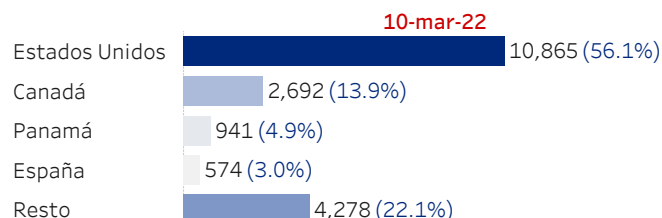
Llegadas de no residentes con pasaporte extranjero

(Últ. 7 días)



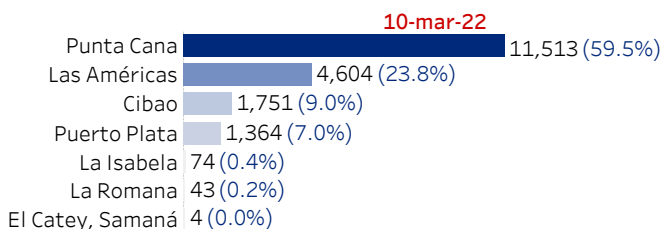
Por país salida

(Top 5, % del total)



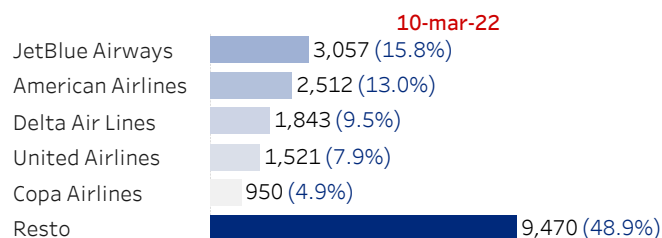
Por aeropuerto

(Pasajeros, % total)



Por aerolínea

(Pasajeros, % total)



Acumulado al 10 de marzo de 2022 vs acumulado mismo día mes anterior

10-marzo		
Año pasado	Acumulado 2021	Var. % mes pasado
81,132	202,570	7.21%

Llegadas de no residentes con pasaporte extranjero		
10-marzo		
Año pasado	Acumulado 2021	Var. % mes pasado
61,488	178,077	7.01%

Por país salida

	10 de marzo de 2022		
	Acumulado mes	Var. mes pasado	Var. % mes pasado
Estados Unidos	90,856	20,810	29.71%
Canadá	24,603	12,477	102.89%
Rusia	929	-13,159	-93.41%
España	8,251	-82	-0.98%
Alemania	7,862	21	0.27%
Resto	45,576	-8,405	-15.57%

Por aeropuerto

	10 de marzo de 2022		
	Acumulado mes	Var. mes pasado	Var. % mes pasado
Punta Cana	115,284	14,719	14.64%
Las Américas	51,448	5,409	11.75%
Cibao	21,362	2,328	12.23%
Puerto Plata	11,079	2,178	24.47%
La Romana	1,349	-10,840	-88.93%
La Isabela	1,201	-184	-13.29%
El Catey, Samaná	847	17	2.05%

Por aerolínea

	10 de marzo de 2022		
	Acumulado mes	Var. mes pasado	Var. % mes pasado
JetBlue Airways	32,075	7,037	28.11%
American Airlines	26,309	5,762	28.04%
United Airlines	16,491	2,799	20.44%
Delta Air Lines	19,518	2,143	12.33%
Copa Airlines	10,373	-705	-6.36%
Resto	97,024	-3,277	-3.27%

Fuente: Dirección General de Migración

Todos*: incluye a residentes y no residentes, nacionales y extranjeros
por ende, es posible que las cifras publicadas por el Banco Central de República Dominicana sean distintas.

Dado que se utiliza la nacionalidad del pasaporte (país emisor del pasaporte), no se toman en cuenta los dominicanos no residentes (pasaporte dominicano), por ende, es posible que las cifras publicadas por el Banco Central de República Dominicana sean distintas.

Datos preliminares, para ampliar información, tenemos disponibles base de datos en excel para su descarga y uso.




Informe diario de seguimiento de la ocupación hotelera y espacio aéreo en República Dominicana

Ocupación Hotelera

	3 de marzo de 2022				
	Disponibilidad ampliada	Disponibilidad efectiva	Ocupación abierta	Ocupación ampliada	Ocupación efectiva
Bávaro - Punta Cana	95.6%	91.5%	78.1%	74.6%	71.4%
Boca Chica - Juan Dolio	70.3%	58.7%	47.1%	33.1%	27.6%
Gran Santo Domingo	86.4%	83.2%	69.7%	60.3%	58.0%
Puerto Plata	91.6%	80.8%	58.3%	53.5%	47.1%
Romana - Bayahíbe	83.9%	83.7%	85.2%	71.5%	71.4%
Samaná	84.2%	68.0%	62.9%	53.0%	42.8%
Santiago	77.5%	76.9%	64.7%	50.1%	49.8%
Sosúa - Cabarete	89.1%	75.4%	72.7%	64.8%	54.8%
Resto	60.4%	48.0%	64.6%	39.0%	31.0%
Total	90.6%	84.2%	74.3%	67.3%	62.6%

Ocupación abierta



Fuente: Ministerio de Turismo

Disponibilidad ampliada= Habitaciones en operación /habitaciones totales en hoteles operando

Disponibilidad efectiva= Habitaciones en operación /habitaciones totales

Ocupación Ampliada= Habitaciones ocupadas/habitaciones totales en hoteles operando

Ocupación Abierta= Habitaciones ocupadas/habitaciones en operación

Ocupación efectiva= Habitaciones ocupadas/habitaciones totales

** Datos de los establecimientos reportados en la plataforma de ocupación del MITUR

Indicadores de espacio aéreo

(10 marzo 2022)



157 Vuelos	49 Aerolíneas	135 Pasajeros por vuelo	83% Ocupación Vuelos	83% Regular	17% Chárter
----------------------	-------------------------	-----------------------------------	--------------------------------	-----------------------	-----------------------

	Vuelos	Ocupación Vuelos	Pasajeros
Las Americas-JFPG Intl Airport	51	75%	5,695
Punta Cana Intl Airport	67	94%	11,764
Cibao Intl Airport	19	73%	2,411
El Higüero	4	84%	73
Gregorio Luperon Intl Airport	8	73%	1,174
La Romana Intl Airport	7		43
Total	157	83%	21,164

Fuente: Junta de Aviación Civil

Datos preliminares, para ampliar información, tenemos disponibles base de datos en excel para su descarga y uso.