

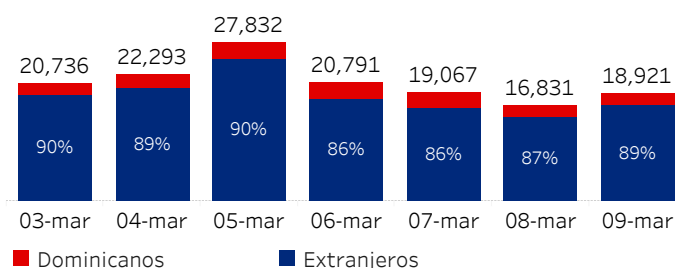


Ministerio de Turismo de la República Dominicana

Informe diario de seguimiento de llegadas pasajeros vía aérea

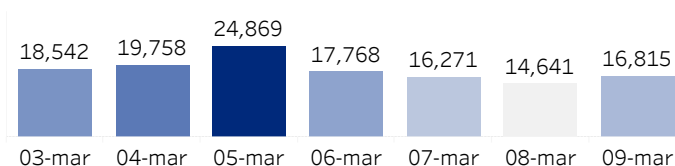
Al 9 de marzo de 2022

(Por nacionalidad pasaporte, todos*, % del total)



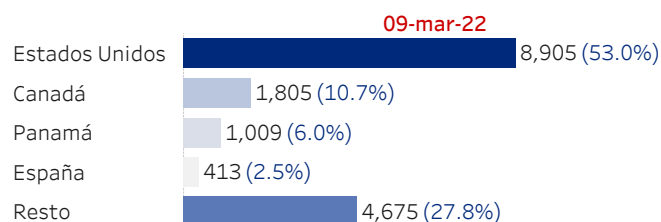
Llegadas de no residentes con pasaporte extranjero

(Últ. 7 días)



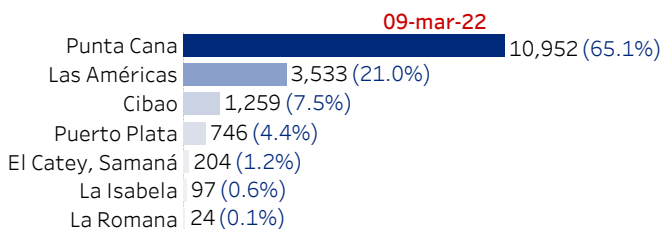
Por país salida

(Top 5, % del total)



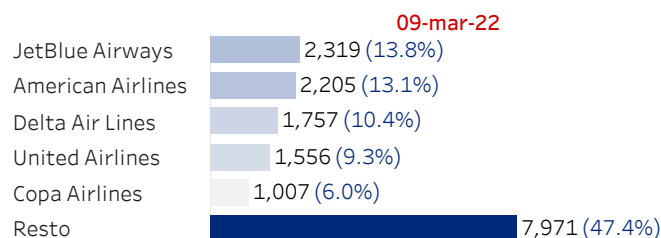
Por aeropuerto

(Pasajeros, % total)



Por aerolínea

(Pasajeros, % total)



Acumulado al 9 de marzo de 2022 vs acumulado mismo día mes anterior

09-marzo		
Año pasado	Acumulado 2021	Var. % mes pasado
72,418	181,078	8.47%

Llegadas de no residentes con pasaporte extranjero		
09-marzo		
Año pasado	Acumulado 2021	Var. % mes pasado
54,732	158,724	8.19%

Por país salida

	9 de marzo de 2022		
	Acumulado mes	Var. mes pasado	Var. % mes pasado
Estados Unidos	79,991	19,048	31.26%
Canadá	21,911	11,031	101.39%
Rusia	901	-11,311	-92.62%
España	7,677	-29	-0.38%
Alemania	7,351	103	1.42%
Resto	40,893	-6,832	-14.32%

Por aeropuerto

	9 de marzo de 2022		
	Acumulado mes	Var. mes pasado	Var. % mes pasado
Punta Cana	103,651	14,058	15.69%
Las Américas	45,711	5,159	12.72%
Cibao	18,776	2,131	12.80%
Puerto Plata	9,677	2,351	32.09%
La Romana	1,305	-9,442	-87.86%
La Isabela	1,115	-129	-10.37%
El Catey, Samaná	843	15	1.81%

Por aerolínea

	9 de marzo de 2022		
	Acumulado mes	Var. mes pasado	Var. % mes pasado
JetBlue Airways	28,265	6,557	30.21%
American Airlines	23,480	5,423	30.03%
United Airlines	14,758	2,721	22.61%
Delta Air Lines	17,419	2,039	13.26%
Copa Airlines	9,290	-524	-5.34%
Resto	87,141	-1,970	-2.21%

Fuente: Dirección General de Migración

Todos*: incluye a residentes y no residentes, nacionales y extranjeros
por ende, es posible que las cifras publicadas por el Banco Central de República Dominicana sean distintas.

Dado que se utiliza la nacionalidad del pasaporte (país emisor del pasaporte), no se toman en cuenta los dominicanos no residentes (pasaporte dominicano), por ende, es posible que las cifras publicadas por el Banco Central de República Dominicana sean distintas.

Datos preliminares, para ampliar información, tenemos disponibles base de datos en excel para su descarga y uso.




Ministerio de Turismo de la República Dominicana

Informe diario de seguimiento de la ocupación hotelera y espacio aéreo en República Dominicana

Ocupación Hotelera

	2 de marzo de 2022				
	Disponibilidad ampliada	Disponibilidad efectiva	Ocupación abierta	Ocupación ampliada	Ocupación efectiva
Bávaro - Punta Cana	95.4%	91.2%	77.2%	73.6%	70.4%
Boca Chica - Juan Dolio	70.3%	58.6%	47.8%	33.6%	28.0%
Gran Santo Domingo	86.4%	83.1%	72.1%	62.3%	59.9%
Puerto Plata	91.4%	80.6%	57.3%	52.3%	46.2%
Romana - Bayahíbe	83.8%	83.7%	86.3%	72.3%	72.2%
Samaná	84.2%	67.9%	63.3%	53.3%	43.0%
Santiago	77.5%	76.9%	69.7%	54.0%	53.6%
Sosúa - Cabarete	89.1%	75.4%	68.8%	61.3%	51.9%
Resto	60.3%	48.0%	62.0%	37.4%	29.7%
Total	90.4%	84.1%	73.8%	66.6%	62.0%

Ocupación abierta



Fuente: Ministerio de Turismo
 Disponibilidad ampliada= Habitaciones en operación /habitaciones totales en hoteles operando
 Disponibilidad efectiva= Habitaciones en operación /habitaciones totales
 Ocupación Ampliada= Habitaciones ocupadas/habitaciones totales en hoteles operando
 Ocupación Abierta= Habitaciones ocupadas/habitaciones en operación
 Ocupación efectiva= Habitaciones ocupadas/ habitaciones totales
 ** Datos de los establecimientos reportados en la plataforma de ocupación del MITUR

Indicadores de espacio aéreo

(9 marzo 2022)



157 Vuelos	49 Aerolíneas	117 Pasajeros por vuelo	71% Ocupación Vuelos	81% Regular	19% Chárter
----------------------	-------------------------	-----------------------------------	--------------------------------	-----------------------	-----------------------

	Vuelos	Ocupación Vuelos	Pasajeros
Las Americas-JFPG Intl Airport	50	59%	4,456
Punta Cana Intl Airport	66	84%	10,860
Cibao Intl Airport	18	59%	1,906
El Higüero	12	45%	129
Gregorio Luperon Intl Airport	6	91%	782
La Romana Intl Airport	1		6
Total	157	71%	18,342

Fuente: Junta de Aviación Civil
 Datos preliminares, para ampliar información, tenemos disponibles base de datos en excel para su descarga y uso.