

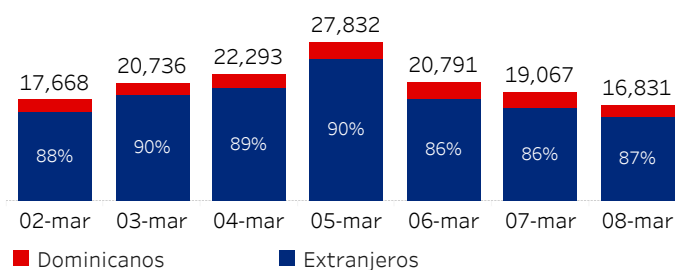


Ministerio de Turismo de la República Dominicana

Informe diario de seguimiento de llegadas pasajeros vía aérea

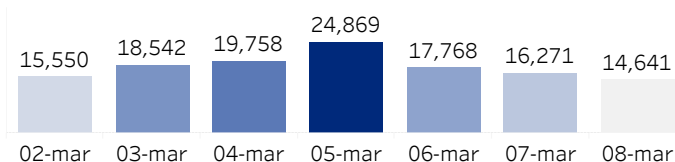
Al 8 de marzo de 2022

(Por nacionalidad pasaporte, todos*, % del total)



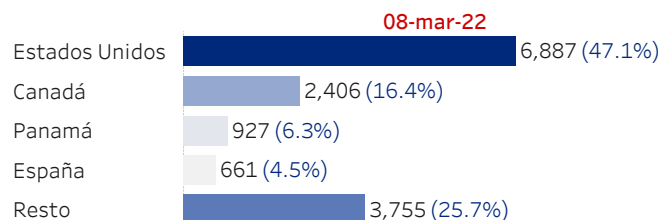
Llegadas de no residentes con pasaporte extranjero

(Últ. 7 días)



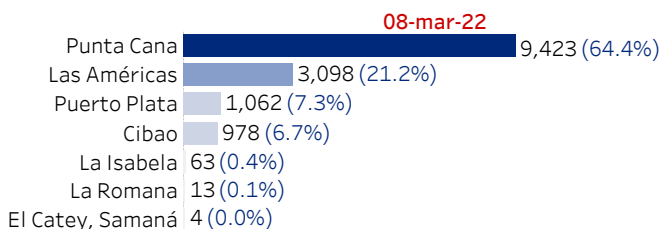
Por país salida

(Top 5, % del total)



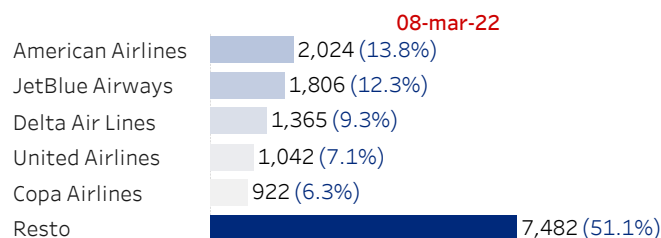
Por aeropuerto

(Pasajeros, % total)



Por aerolínea

(Pasajeros, % total)



Acumulado al 8 de marzo de 2022 vs acumulado mismo día mes anterior

08-marzo		
Año pasado	Acumulado 2021	Var. % mes pasado
66,536	162,157	9.37%

Llegadas de no residentes con pasaporte extranjero

08-marzo		
Año pasado	Acumulado 2021	Var. % mes pasado
50,200	141,909	9.09%

Por país salida

	8 de marzo de 2022		
	Acumulado mes	Var. mes pasado	Var. % mes pasado
Estados Unidos	71,086	18,483	35.14%
Canadá	20,106	10,336	105.79%
Rusia	883	-10,766	-92.42%
España	7,264	210	2.98%
Alemania	6,414	-61	-0.94%
Resto	36,156	-6,372	-14.98%

Por aeropuerto

	8 de marzo de 2022		
	Acumulado mes	Var. mes pasado	Var. % mes pasado
Punta Cana	92,587	13,675	17.33%
Las Américas	40,965	4,835	13.38%
Cibao	16,844	2,011	13.56%
Puerto Plata	8,888	2,441	37.86%
La Romana	1,280	-8,906	-87.43%
La Isabela	958	-105	-9.88%
El Catey, Samaná	635	-65	-9.29%

Por aerolínea

	8 de marzo de 2022		
	Acumulado mes	Var. mes pasado	Var. % mes pasado
JetBlue Airways	25,252	6,192	32.49%
American Airlines	21,002	5,326	33.98%
United Airlines	12,943	2,516	24.13%
Delta Air Lines	15,372	1,731	12.69%
Copa Airlines	8,156	-504	-5.82%
Resto	78,757	-1,261	-1.58%

Fuente: Dirección General de Migración

Todos*: incluye a residentes y no residentes, nacionales y extranjeros
por ende, es posible que las cifras publicadas por el Banco Central de República Dominicana sean distintas.

Dado que se utiliza la nacionalidad del pasaporte (país emisor del pasaporte), no se toman en cuenta los dominicanos no residentes (pasaporte dominicano), por ende, es posible que las cifras publicadas por el Banco Central de República Dominicana sean distintas.

Datos preliminares, para ampliar información, tenemos disponibles base de datos en excel para su descarga y uso.

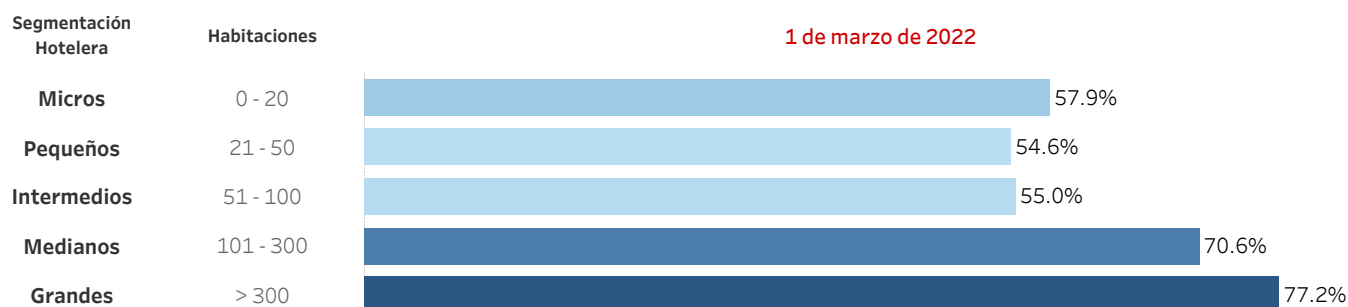


Informe diario de seguimiento de la ocupación hotelera y espacio aéreo en República Dominicana

Ocupación Hotelera

	1 de marzo de 2022				
	Disponibilidad ampliada	Disponibilidad efectiva	Ocupación abierta	Ocupación ampliada	Ocupación efectiva
Bávaro - Punta Cana	95.5%	91.3%	78.4%	74.9%	71.6%
Boca Chica - Juan Dolio	70.5%	58.8%	49.6%	34.9%	29.1%
Gran Santo Domingo	86.2%	82.9%	72.4%	62.4%	60.0%
Puerto Plata	91.4%	80.6%	58.1%	53.1%	46.8%
Romana - Bayahíbe	83.8%	83.7%	85.6%	71.8%	71.7%
Samaná	84.2%	68.0%	64.6%	54.4%	43.9%
Santiago	77.5%	77.0%	60.0%	46.6%	46.2%
Sosúa - Cabarete	89.1%	75.4%	70.2%	62.5%	53.0%
Resto	60.0%	47.7%	64.9%	38.9%	31.0%
Total	90.4%	84.1%	74.7%	67.6%	62.9%

Ocupación abierta



Fuente: Ministerio de Turismo

Disponibilidad ampliada= Habitaciones en operación /habitaciones totales en hoteles operando

Disponibilidad efectiva= Habitaciones en operación /habitaciones totales

Ocupación Ampliada= Habitaciones ocupadas/habitaciones totales en hoteles operando

Ocupación Abierta= Habitaciones ocupadas/habitaciones en operación

Ocupación efectiva= Habitaciones ocupadas/habitaciones totales

** Datos de los establecimientos reportados en la plataforma de ocupación del MITUR

Indicadores de espacio aéreo

(8 marzo 2022)



148 Vuelos	46 Aerolíneas	107 Pasajeros por vuelo	63% Ocupación Vuelos	84% Regular	16% Chárter
----------------------	-------------------------	-----------------------------------	--------------------------------	-----------------------	-----------------------

	Vuelos	Ocupación Vuelos	Pasajeros
Las Americas-JFPG Intl Airport	48	52%	4,088
Punta Cana Intl Airport	64	77%	9,113
Cibao Intl Airport	18	50%	1,530
El Higüero	9	68%	78
Gregorio Luperon Intl Airport	8	70%	1,080
La Romana Intl Airport	1		6
Total	148	63%	15,895

Fuente: Junta de Aviación Civil

Datos preliminares, para ampliar información, tenemos disponibles base de datos en excel para su descarga y uso.