

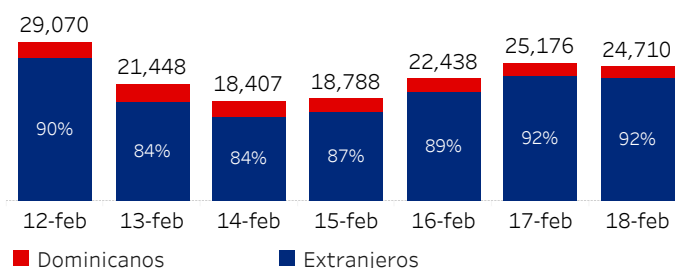


Ministerio de Turismo de la República Dominicana

Informe diario de seguimiento de llegadas pasajeros vía aérea

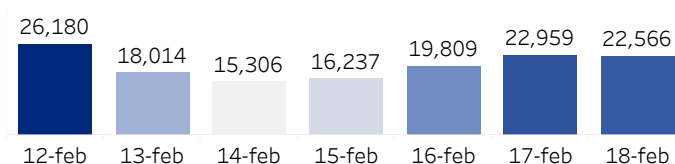
Al 18 de febrero de 2022

(Por nacionalidad pasaporte, todos*, % del total)

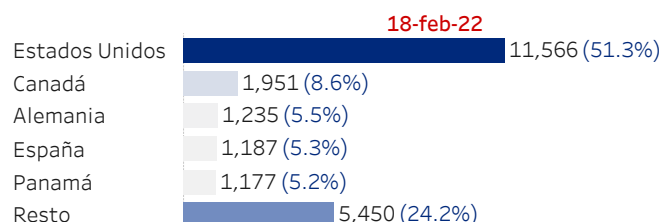


Llegadas de no residentes con pasaporte extranjero

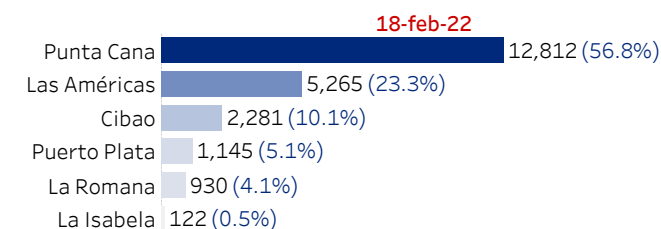
(Últ. 7 días)



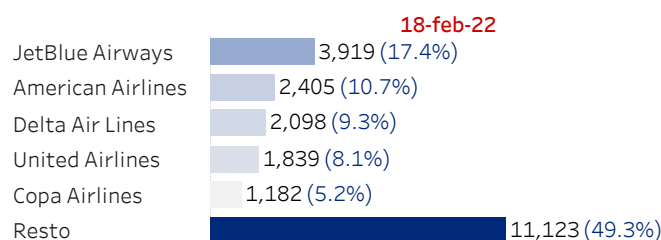
Por país salida
(Top 5, % del total)



Por aeropuerto
(Pasajeros, % total)



Por aerolínea
(Pasajeros, % total)



Acumulado al 18 de febrero de 2022 vs acumulado mismo día mes anterior

18-febrero		
Año pasado	Acumulado 2021	Var. % mes pasado
7,622	372,080	-1.54%
Llegadas de no residentes con pasaporte extranjero		
18-febrero		
Año pasado	Acumulado 2021	Var. % mes pasado
107,733	328,170	11.05%

Por país salida

	18 de febrero de 2022		
	Acumulado mes	Var. mes pasado	Var. % mes pasado
Estados Unidos	145,672	24,873	20.59%
Canadá	26,906	4,573	20.48%
Rusia	25,047	-1,802	-6.71%
España	15,874	-2,485	-13.54%
Alemania	16,450	1,423	9.47%
Resto	98,221	6,075	6.59%

Por aeropuerto

	18 de febrero de 2022		
	Acumulado mes	Var. mes pasado	Var. % mes pasado
Punta Cana	196,103	17,041	9.52%
Las Américas	92,332	-16,429	-15.11%
Cibao	39,544	-6,842	-14.75%
Puerto Plata	17,109	2,105	14.03%
La Romana	22,760	-2,013	-8.13%
La Isabela	2,542	430	20.36%
El Catey, Samaná	1,681	-129	-7.13%

Por aerolínea

	18 de febrero de 2022		
	Acumulado mes	Var. mes pasado	Var. % mes pasado
JetBlue Airways	54,024	-10,501	-16.27%
American Airlines	41,035	1,026	2.56%
United Airlines	29,242	-1,053	-3.48%
Delta Air Lines	34,194	1,861	5.76%
Copa Airlines	20,845	3,635	21.12%
Resto	191,107	-775	-0.40%

Fuente: Dirección General de Migración

Todos*: incluye a residentes y no residentes, nacionales y extranjeros
por ende, es posible que las cifras publicadas por el Banco Central de República Dominicana sean distintas.

Dado que se utiliza la nacionalidad del pasaporte (país emisor del pasaporte), no se toman en cuenta los dominicanos no residentes (pasaporte dominicano), por ende, es posible que las cifras publicadas por el Banco Central de República Dominicana sean distintas.

Datos preliminares, para ampliar información, tenemos disponibles base de datos en excel para su descarga y uso.



Informe diario de seguimiento de la ocupación hotelera y espacio aéreo en República Dominicana

Ocupación Hotelera

	11 de febrero de 2022				
	Disponibilidad ampliada	Disponibilidad efectiva	Ocupación abierta	Ocupación ampliada	Ocupación efectiva
Bávaro - Punta Cana	96.5%	92.5%	81.7%	78.8%	75.6%
Boca Chica - Juan Dolio	69.0%	57.7%	65.4%	45.1%	37.7%
Gran Santo Domingo	86.5%	83.2%	56.8%	49.1%	47.3%
Puerto Plata	91.1%	80.4%	53.1%	48.4%	42.7%
Romana - Bayahíbe	84.9%	84.8%	92.3%	78.3%	78.2%
Samaná	86.5%	69.8%	66.1%	57.2%	46.2%
Santiago	73.7%	73.2%	66.7%	49.1%	48.8%
Sosúa - Cabarete	89.7%	75.9%	74.8%	67.1%	56.8%
Resto	62.4%	49.7%	69.6%	43.4%	34.6%
Total	91.3%	85.2%	76.9%	70.2%	65.5%

Ocupación abierta



Fuente: Ministerio de Turismo

Disponibilidad ampliada= Habitaciones en operación /habitaciones totales en hoteles operando

Disponibilidad efectiva= Habitaciones en operación /habitaciones totales

Ocupación Ampliada= Habitaciones ocupadas/habitaciones totales en hoteles operando

Ocupación Abierta= Habitaciones ocupadas/habitaciones en operación

Ocupación efectiva= Habitaciones ocupadas/ habitaciones totales

** Datos de los establecimientos reportados en la plataforma de ocupación del MITUR

Indicadores de espacio aéreo

(25 febrero 2022)



178	58	127	80%	79%	21%
Vuelos	Aerolíneas	Pasajeros por vuelo	Ocupación Vuelos	Regular	Chárter

	Vuelos	Ocupación Vuelos	Pasajeros
Las Americas-JFPG Intl Airport	58	79%	5,901
Punta Cana Intl Airport	68	98%	12,494
Cibao Intl Airport	19	98%	2,868
El Higüero	10	80%	164
Gregorio Luperon Intl Airport	7	101%	1,150
La Romana Intl Airport	10	64%	803
Total	172	90%	23,380

Fuente: Junta de Aviación Civil

Datos preliminares, para ampliar información, tenemos disponibles base de datos en excel para su descarga y uso.