

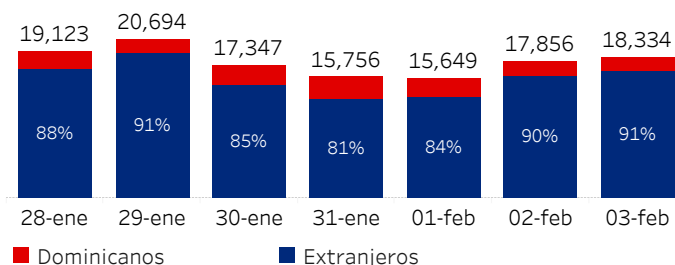


Ministerio de Turismo de la República Dominicana

Informe diario de seguimiento de llegadas pasajeros vía aérea

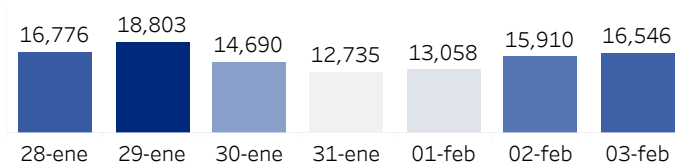
Al 3 de febrero de 2022

(Por nacionalidad pasaporte, todos*, % del total)




Llegadas de no residentes con pasaporte extranjero

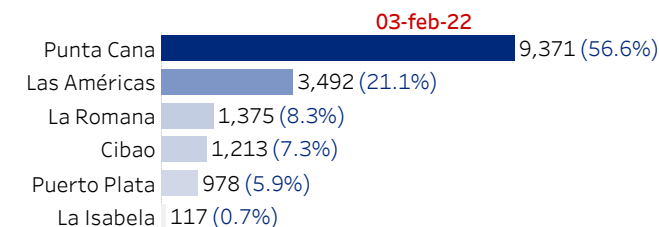
(Últ. 7 días)



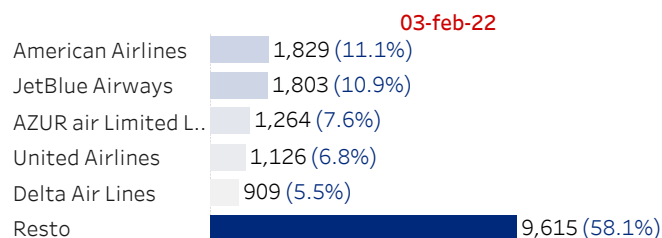
Por país salida
(Top 5, % del total)



Por aeropuerto
(Pasajeros, % total)



Por aerolínea
(Pasajeros, % total)



Acumulado al 3 de febrero de 2022 vs acumulado mismo día mes anterior

03-febrero		
Año pasado	Acumulado 2021	Var. % mes pasado
6,383	51,839	-27.31%
Llegadas de no residentes con pasaporte extranjero		
03-febrero		
Año pasado	Acumulado 2021	Var. % mes pasado
10,785	45,514	-17.31%

Por país salida

	3 de febrero de 2022		
	Acumulado mes	Var. mes pasado	Var. % mes pasado
Estados Unidos	18,770	-2,570	-12.04%
Canadá	2,800	-2,590	-48.05%
Rusia	4,601	80	1.77%
España	2,160	-1,278	-37.17%
Alemania	2,124	-666	-23.87%
Resto	15,059	-2,502	-14.25%

Por aeropuerto

	3 de febrero de 2022		
	Acumulado mes	Var. mes pasado	Var. % mes pasado
Punta Cana	26,557	-9,159	-25.64%
Las Américas	13,032	-5,786	-30.75%
Cibao	5,389	-4,007	-42.65%
Puerto Plata	2,314	-479	-17.15%
La Romana	4,020	-115	-2.78%
La Isabela	406	120	41.96%
El Catey, Samaná	121	-46	-27.54%

Por aerolínea

	3 de febrero de 2022		
	Acumulado mes	Var. mes pasado	Var. % mes pasado
JetBlue Airways	6,809	-6,585	-49.16%
American Airlines	5,805	-1,704	-22.69%
United Airlines	3,664	-1,956	-34.80%
Delta Air Lines	4,883	-710	-12.69%
Copa Airlines	3,324	388	13.22%
Resto	26,938	-9,037	-25.12%

Fuente: Dirección General de Migración

Todos*: incluye a residentes y no residentes, nacionales y extranjeros
por ende, es posible que las cifras publicadas por el Banco Central de República Dominicana sean distintas.

Dado que se utiliza la nacionalidad del pasaporte (país emisor del pasaporte), no se toman en cuenta los dominicanos no residentes (pasaporte dominicano), por ende, es posible que las cifras publicadas por el Banco Central de República Dominicana sean distintas.

Datos preliminares, para ampliar información, tenemos disponibles base de datos en excel para su descarga y uso.

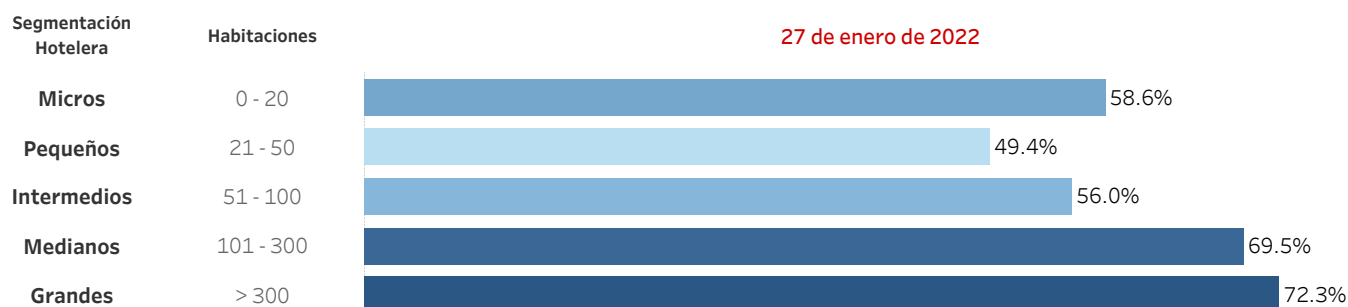


Informe diario de seguimiento de la ocupación hotelera y espacio aéreo en República Dominicana

Ocupación Hotelera

	27 de enero de 2022				
	Disponibilidad ampliada	Disponibilidad efectiva	Ocupación abierta	Ocupación ampliada	Ocupación efectiva
Bávaro - Punta Cana	96.0%	92.0%	73.5%	70.5%	67.6%
Boca Chica - Juan Dolio	66.7%	55.8%	72.9%	48.7%	40.7%
Gran Santo Domingo	87.7%	81.3%	72.0%	63.1%	58.6%
Puerto Plata	93.3%	82.1%	43.6%	40.7%	35.8%
Romana - Bayahíbe	85.6%	85.4%	91.1%	78.0%	77.9%
Samaná	90.9%	73.4%	62.8%	57.1%	46.0%
Santiago	77.5%	77.0%	51.5%	40.0%	39.7%
Sosúa - Cabarete	90.5%	76.6%	63.2%	57.2%	48.4%
Resto	63.8%	50.8%	57.1%	36.5%	29.0%
Total	91.5%	85.1%	70.5%	64.5%	60.0%

Ocupación abierta



Fuente: Ministerio de Turismo

Disponibilidad ampliada= Habitaciones en operación /habitaciones totales en hoteles operando

Disponibilidad efectiva= Habitaciones en operación /habitaciones totales

Ocupación Ampliada= Habitaciones ocupadas/habitaciones totales en hoteles operando

Ocupación Abierta= Habitaciones ocupadas/habitaciones en operación

Ocupación efectiva= Habitaciones ocupadas/ habitaciones totales

** Datos de los establecimientos reportados en la plataforma de ocupación del MITUR

Indicadores de espacio aéreo

(3 febrero 2022)



153 Vuelos	53 Aerolíneas	110 Pasajeros por vuelo	64% Ocupación Vuelos	81% Regular	19% Chárter
----------------------	-------------------------	-----------------------------------	--------------------------------	-----------------------	-----------------------

	Vuelos	Ocupación Vuelos	Pasajeros
Las Americas-JFPG Intl Airport	55	45%	3,488
Punta Cana Intl Airport	60	84%	9,175
Cibao Intl Airport	15	67%	1,747
El Higüero	7	13%	119
Gregorio Luperon Intl Airport	7	57%	1,007
La Romana Intl Airport	9	64%	1,270
Total	153	64%	16,806

Fuente: Junta de Aviación Civil

Datos preliminares, para ampliar información, tenemos disponibles base de datos en excel para su descarga y uso.