

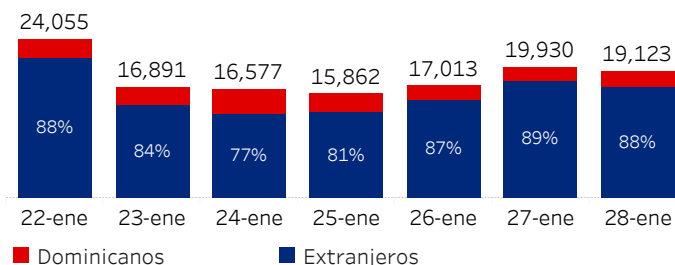


Ministerio de Turismo de la República Dominicana

## Informe diario de seguimiento de llegadas pasajeros vía aérea

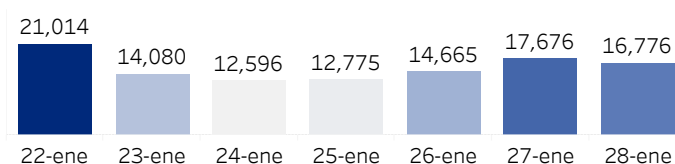
Al 28 de enero de 2022

(Por nacionalidad pasaporte, todos\*, % del total)

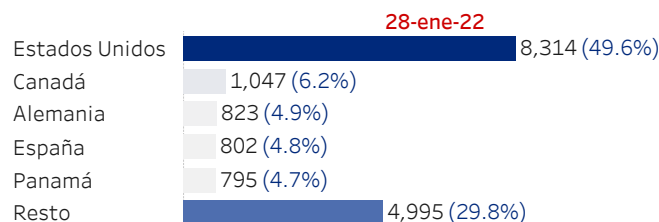


Llegadas de no residentes con pasaporte extranjero

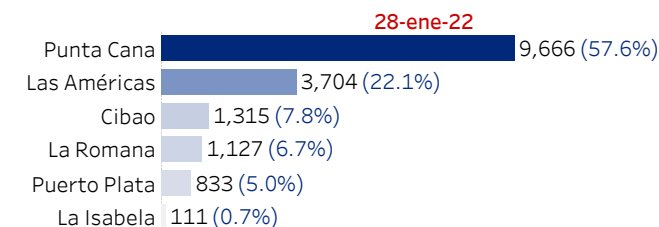
(Últ. 7 días)



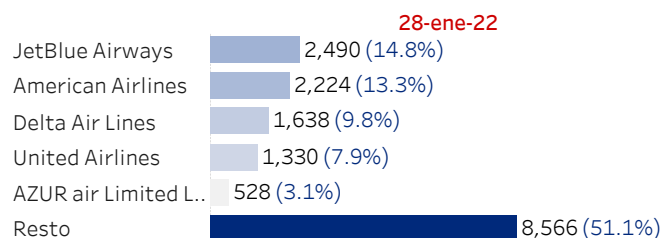
Por país salida  
(Top 5, % del total)



Por aeropuerto  
(Pasajeros, % total)



Por aerolínea  
(Pasajeros, % total)



Acumulado al 28 de enero de 2022 vs acumulado mismo día mes anterior

28-enero		
Año pasado	Acumulado 2021	Var. % mes pasado
6,254	563,647	-20.86%
Llegadas de no residentes con pasaporte extranjero		
28-enero		
Año pasado	Acumulado 2021	Var. % mes pasado
163,033	454,033	-21.35%

Por país salida

	28 de enero de 2022		
	Acumulado mes	Var. mes pasado	Var. % mes pasado
Estados Unidos	192,925	-77,061	-28.54%
Canadá	31,911	-27,290	-46.10%
Rusia	41,411	1,973	5.00%
España	25,828	-10,037	-27.99%
Alemania	20,305	-1,921	-8.64%
Resto	141,653	-8,914	-5.92%

Por aeropuerto

	28 de enero de 2022		
	Acumulado mes	Var. mes pasado	Var. % mes pasado
Punta Cana	272,960	-64,331	-19.07%
Las Américas	158,874	-47,826	-23.14%
Cibao	65,366	-20,458	-23.84%
Puerto Plata	23,003	-10,202	-30.72%
La Romana	37,519	-2,542	-6.35%
La Isabela	3,329	-1,885	-36.15%
El Catey, Samaná	2,592	-1,357	-34.36%

Por aerolínea

	28 de enero de 2022		
	Acumulado mes	Var. mes pasado	Var. % mes pasado
JetBlue Airways	92,463	-36,439	-28.27%
American Airlines	62,173	-24,102	-27.94%
United Airlines	44,663	-13,598	-23.34%
Delta Air Lines	49,637	-8,552	-14.70%
Copa Airlines	26,961	-3,433	-11.29%
Resto	284,589	-60,615	-17.56%

Fuente: Dirección General de Migración

Todos\*: incluye a residentes y no residentes, nacionales y extranjeros  
por ende, es posible que las cifras publicadas por el Banco Central de República Dominicana sean distintas.

Dado que se utiliza la nacionalidad del pasaporte (país emisor del pasaporte), no se toman en cuenta los dominicanos no residentes (pasaporte dominicano), por ende, es posible que las cifras publicadas por el Banco Central de República Dominicana sean distintas.

Datos preliminares, para ampliar información, tenemos disponibles base de datos en excel para su descarga y uso.



Ministerio de Turismo de la República Dominicana

## Informe diario de seguimiento de la ocupación hotelera y espacio aéreo en República Dominicana

### Ocupación Hotelera

	21 de enero de 2022				
	Disponibilidad ampliada	Disponibilidad efectiva	Ocupación abierta	Ocupación ampliada	Ocupación efectiva
Bávaro - Punta Cana	96.4%	92.4%	80.2%	77.2%	74.0%
Boca Chica - Juan Dolio	69.4%	58.0%	89.8%	62.3%	52.1%
Gran Santo Domingo	87.4%	81.1%	58.2%	50.9%	47.2%
Puerto Plata	94.2%	83.0%	67.3%	63.3%	55.8%
Romana - Bayahíbe	85.6%	85.5%	91.7%	78.4%	78.3%
Samaná	91.4%	73.7%	75.2%	68.7%	55.4%
Santiago	83.5%	82.9%	49.9%	41.7%	41.4%
Sosúa - Cabarete	90.8%	76.9%	72.6%	66.0%	55.9%
Resto	63.9%	50.9%	72.0%	46.1%	36.6%
<b>Total</b>	<b>92.0%</b>	<b>85.6%</b>	<b>77.5%</b>	<b>71.3%</b>	<b>66.3%</b>

### Ocupación abierta



Fuente: Ministerio de Turismo  
 Disponibilidad ampliada= Habitaciones en operación /habitaciones totales en hoteles operando  
 Disponibilidad efectiva= Habitaciones en operación /habitaciones totales  
 Ocupación Ampliada= Habitaciones ocupadas/habitaciones totales en hoteles operando  
 Ocupación Abierta= Habitaciones ocupadas/habitaciones en operación  
 Ocupación efectiva= Habitaciones ocupadas/ habitaciones totales  
 \*\* Datos de los establecimientos reportados en la plataforma de ocupación del MITUR

### Indicadores de espacio aéreo

(28 enero 2022)



152	55	119	71%	79%	21%
Vuelos	Aerolíneas	Pasajeros por vuelo	Ocupación Vuelos	Regular	Chárter

	Vuelos	Ocupación Vuelos	Pasajeros
Las Americas-JFPG Intl Airport	49	64%	4,793
Punta Cana Intl Airport	62	81%	9,235
Cibao Intl Airport	15	76%	2,006
El Higüero	11	46%	129
Gregorio Luperon Intl Airport	5	88%	860
La Romana Intl Airport	8	51%	1,053
<b>Total</b>	<b>152</b>	<b>71%</b>	<b>18,095</b>

Fuente: Junta de Aviación Civil  
 Datos preliminares, para ampliar información, tenemos disponibles base de datos en excel para su descarga y uso.