

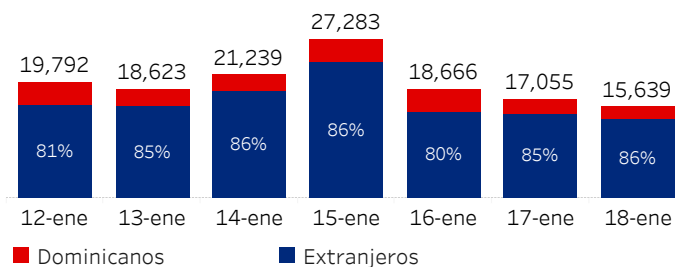


Ministerio de Turismo de la República Dominicana

Informe diario de seguimiento de llegadas pasajeros vía aérea

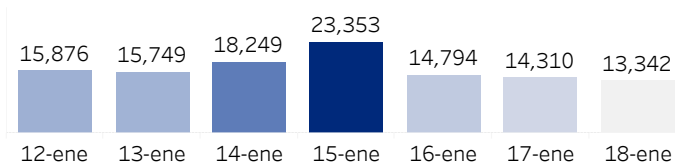
Al 18 de enero de 2022

(Por nacionalidad pasaporte, todos*, % del total)



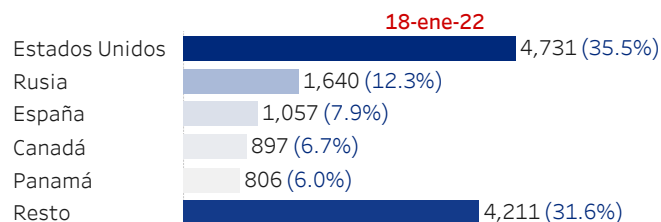
Llegadas de no residentes con pasaporte extranjero

(Últ. 7 días)



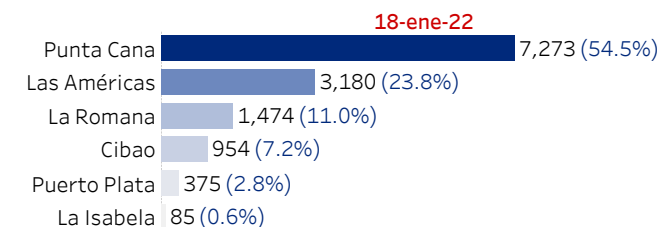
Por país salida

(Top 5, % del total)



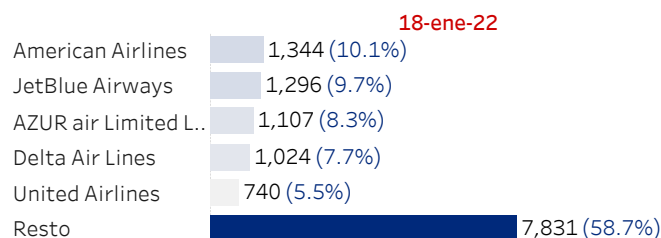
Por aeropuerto

(Pasajeros, % total)



Por aerolínea

(Pasajeros, % total)



Acumulado al 18 de enero de 2022 vs acumulado mismo día mes anterior

18-enero		
Año pasado	Acumulado 2021	Var. % mes pasado
7,229	376,337	-13.30%

Llegadas de no residentes con pasaporte extranjero		
18-enero		
Año pasado	Acumulado 2021	Var. % mes pasado
114,765	293,973	-15.89%

Por país salida

	18 de enero de 2022		
	Acumulado mes	Var. mes pasado	Var. % mes pasado
Estados Unidos	120,799	-38,464	-24.15%
Canadá	22,258	-15,326	-40.78%
Rusia	26,849	735	2.81%
España	18,351	-2,068	-10.13%
Alemania	13,574	-382	-2.74%
Resto	92,142	-21	-0.02%

Por aeropuerto

	18 de enero de 2022		
	Acumulado mes	Var. mes pasado	Var. % mes pasado
Punta Cana	177,533	-26,721	-13.08%
Las Américas	108,758	-18,039	-14.23%
Cibao	46,386	-4,294	-8.47%
Puerto Plata	15,004	-5,817	-27.94%
La Romana	24,733	-920	-3.59%
La Isabela	2,112	-1,092	-34.08%
El Catey, Samaná	1,810	-853	-32.03%

Por aerolínea

	18 de enero de 2022		
	Acumulado mes	Var. mes pasado	Var. % mes pasado
JetBlue Airways	64,525	-10,579	-14.09%
American Airlines	40,009	-12,320	-23.54%
United Airlines	30,295	-6,245	-17.09%
Delta Air Lines	32,333	-2,078	-6.04%
Copa Airlines	17,210	-1,938	-10.12%
Resto	189,984	-23,645	-11.07%

Fuente: Dirección General de Migración

Todos*: incluye a residentes y no residentes, nacionales y extranjeros
por ende, es posible que las cifras publicadas por el Banco Central de República Dominicana sean distintas.

Dado que se utiliza la nacionalidad del pasaporte (país emisor del pasaporte), no se toman en cuenta los dominicanos no residentes (pasaporte dominicano), por ende, es posible que las cifras publicadas por el Banco Central de República Dominicana sean distintas.

Datos preliminares, para ampliar información, tenemos disponibles base de datos en excel para su descarga y uso.

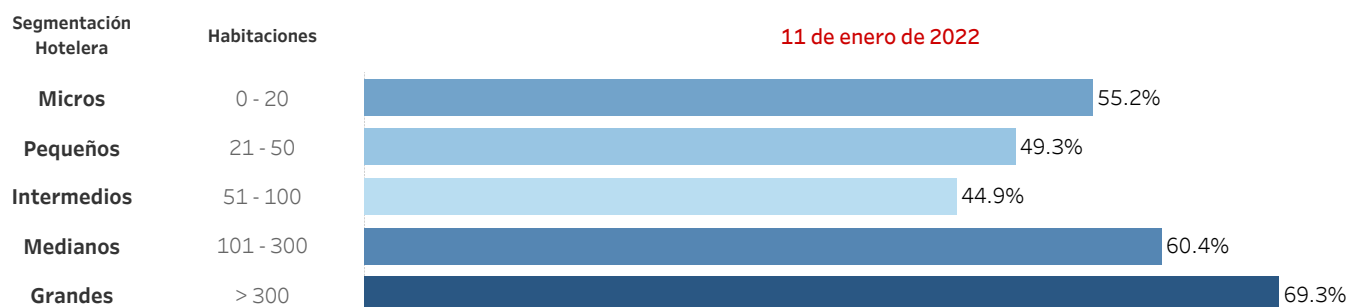


Informe diario de seguimiento de la ocupación hotelera y espacio aéreo en República Dominicana

Ocupación Hotelera

	11 de enero de 2022				
	Disponibilidad ampliada	Disponibilidad efectiva	Ocupación abierta	Ocupación ampliada	Ocupación efectiva
Bávaro - Punta Cana	96.0%	92.0%	70.7%	67.8%	65.0%
Boca Chica - Juan Dolio	66.5%	55.6%	62.2%	41.4%	34.6%
Gran Santo Domingo	86.0%	79.8%	54.0%	46.4%	43.1%
Puerto Plata	93.2%	82.2%	48.6%	45.2%	39.9%
Romana - Bayahíbe	85.8%	85.7%	89.6%	76.9%	76.8%
Samaná	91.1%	73.5%	49.5%	45.1%	36.4%
Santiago	83.3%	82.7%	42.5%	35.4%	35.1%
Sosúa - Cabarete	91.0%	77.1%	52.7%	48.0%	40.6%
Resto	65.8%	52.3%	54.6%	35.9%	28.6%
Total	91.6%	85.2%	66.5%	61.0%	56.7%

Ocupación abierta



Fuente: Ministerio de Turismo

Disponibilidad ampliada= Habitaciones en operación /habitaciones totales en hoteles operando

Disponibilidad efectiva= Habitaciones en operación /habitaciones totales

Ocupación Ampliada= Habitaciones ocupadas/habitaciones totales en hoteles operando

Ocupación Abierta= Habitaciones ocupadas/habitaciones en operación

Ocupación efectiva= Habitaciones ocupadas/ habitaciones totales

** Datos de los establecimientos reportados en la plataforma de ocupación del MITUR

Indicadores de espacio aéreo

(18 enero 2022)



148 Vuelos	47 Aerolíneas	102 Pasajeros por vuelo	55% Ocupación Vuelos	82% Regular	18% Chárter
----------------------	-------------------------	-----------------------------------	--------------------------------	-----------------------	-----------------------

	Vuelos	Ocupación Vuelos	Pasajeros
Las Americas-JFPG Intl Airport	54	48%	4,578
Punta Cana Intl Airport	57	65%	7,004
Cibao Intl Airport	17	52%	1,615
El Higüero	7	39%	89
Gregorio Luperon Intl Airport	7	27%	403
La Romana Intl Airport	6	122%	1,367
Total	148	55%	15,056

Fuente: Junta de Aviación Civil

Datos preliminares, para ampliar información, tenemos disponibles base de datos en excel para su descarga y uso.