

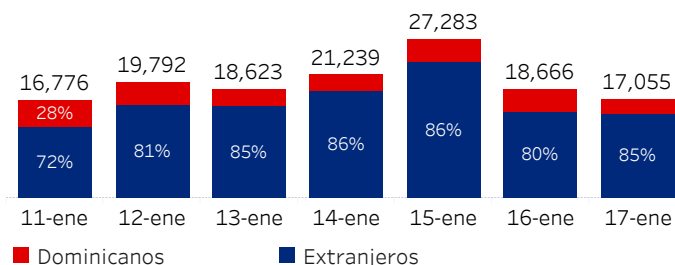


Ministerio de Turismo de la República Dominicana

Informe diario de seguimiento de llegadas pasajeros vía aérea

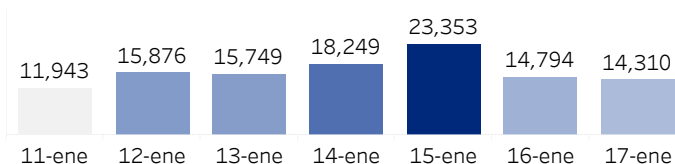
Al 17 de enero de 2022

(Por nacionalidad pasaporte, todos*, % del total)

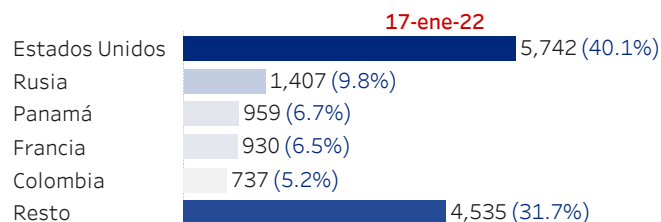


Llegadas de no residentes con pasaporte extranjero

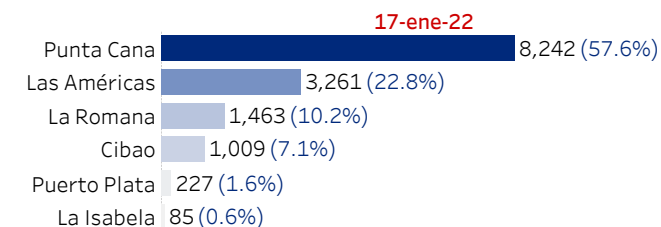
(Últ. 7 días)



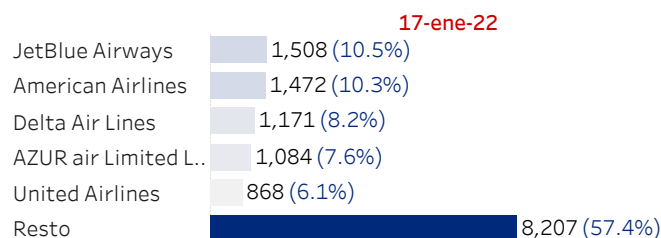
Por país salida
(Top 5, % del total)



Por aeropuerto
(Pasajeros, % total)



Por aerolínea
(Pasajeros, % total)



Acumulado al 17 de enero de 2022 vs acumulado mismo día mes anterior

17-enero		
Año pasado	Acumulado 2021	Var. % mes pasado
8,586	360,698	-10.08%

Llegadas de no residentes con pasaporte extranjero		
17-enero		
Año pasado	Acumulado 2021	Var. % mes pasado
109,502	280,631	-12.73%

Por país salida

	17 de enero de 2022		
	Acumulado mes	Var. mes pasado	Var. % mes pasado
Estados Unidos	116,068	-30,916	-21.03%
Canadá	21,361	-13,142	-38.09%
Rusia	25,209	933	3.84%
España	17,294	-1,230	-6.64%
Alemania	12,938	-195	-1.48%
Resto	87,761	3,607	4.29%

Por aeropuerto

	17 de enero de 2022		
	Acumulado mes	Var. mes pasado	Var. % mes pasado
Punta Cana	170,151	-16,230	-8.71%
Las Américas	104,196	-14,453	-12.18%
Cibao	44,699	-2,856	-6.01%
Puerto Plata	14,591	-4,102	-21.94%
La Romana	23,258	-1,081	-4.44%
La Isabela	1,993	-1,107	-35.71%
El Catey, Samaná	1,810	-608	-25.14%

Por aerolínea

	17 de enero de 2022		
	Acumulado mes	Var. mes pasado	Var. % mes pasado
JetBlue Airways	62,620	-7,570	-10.79%
American Airlines	38,386	-10,217	-21.02%
United Airlines	29,263	-4,832	-14.17%
Delta Air Lines	30,958	-1,070	-3.34%
Copa Airlines	16,272	-1,609	-9.00%
Resto	181,286	-14,303	-7.31%

Fuente: Dirección General de Migración

Todos*: incluye a residentes y no residentes, nacionales y extranjeros
por ende, es posible que las cifras publicadas por el Banco Central de República Dominicana sean distintas.

Dado que se utiliza la nacionalidad del pasaporte (país emisor del pasaporte), no se toman en cuenta los dominicanos no residentes (pasaporte dominicano), por ende, es posible que las cifras publicadas por el Banco Central de República Dominicana sean distintas.

Datos preliminares, para ampliar información, tenemos disponibles base de datos en excel para su descarga y uso.




Informe diario de seguimiento de la ocupación hotelera y espacio aéreo en República Dominicana

Ocupación Hotelera

	10 de enero de 2022				
	Disponibilidad ampliada	Disponibilidad efectiva	Ocupación abierta	Ocupación ampliada	Ocupación efectiva
Bávaro - Punta Cana	96.4%	92.4%	71.7%	69.1%	66.2%
Boca Chica - Juan Dolio	66.5%	55.5%	59.3%	39.4%	32.9%
Gran Santo Domingo	86.0%	79.8%	52.1%	44.8%	41.6%
Puerto Plata	93.1%	82.1%	48.4%	45.1%	39.7%
Romana - Bayahíbe	85.8%	85.7%	89.5%	76.8%	76.7%
Samaná	90.7%	73.2%	49.7%	45.1%	36.4%
Santiago	83.5%	82.9%	43.8%	36.6%	36.3%
Sosúa - Cabarete	91.0%	77.1%	52.0%	47.4%	40.1%
Resto	66.1%	52.6%	55.3%	36.5%	29.1%
Total	91.9%	85.5%	67.1%	61.6%	57.3%

Ocupación abierta



Fuente: Ministerio de Turismo

Disponibilidad ampliada= Habitaciones en operación /habitaciones totales en hoteles operando

Disponibilidad efectiva= Habitaciones en operación /habitaciones totales

Ocupación Ampliada= Habitaciones ocupadas/habitaciones totales en hoteles operando

Ocupación Abierta= Habitaciones ocupadas/habitaciones en operación

Ocupación efectiva= Habitaciones ocupadas/ habitaciones totales

** Datos de los establecimientos reportados en la plataforma de ocupación del MITUR

Indicadores de espacio aéreo

(17 enero 2022)



159 Vuelos	57 Aerolíneas	101 Pasajeros por vuelo	56% Ocupación Vuelos	81% Regular	19% Chárter
----------------------	-------------------------	-----------------------------------	--------------------------------	-----------------------	-----------------------

	Vuelos	Ocupación Vuelos	Pasajeros
Las Americas-JFPG Intl Airport	59	51%	4,597
Punta Cana Intl Airport	65	64%	8,056
Cibao Intl Airport	16	61%	1,795
El Higüero	6	13%	79
Gregorio Luperon Intl Airport	5	21%	200
La Romana Intl Airport	7	74%	1,378
Total	159	56%	16,128

Fuente: Junta de Aviación Civil

Datos preliminares, para ampliar información, tenemos disponibles base de datos en excel para su descarga y uso.