

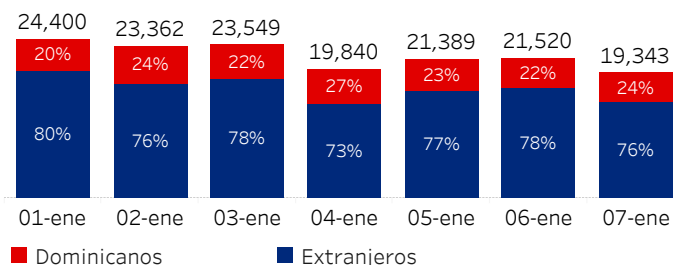


Ministerio de Turismo de la República Dominicana

Informe diario de seguimiento de llegadas pasajeros vía aérea

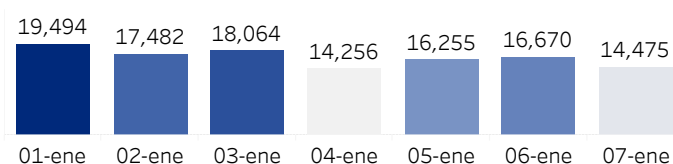
Al 7 de enero de 2022

(Por nacionalidad pasaporte, todos*, % del total)

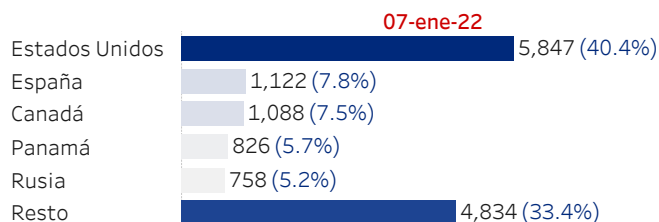


Llegadas de no residentes con pasaporte extranjero

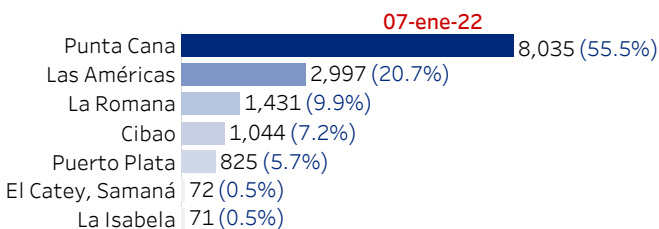
(Últ. 7 días)



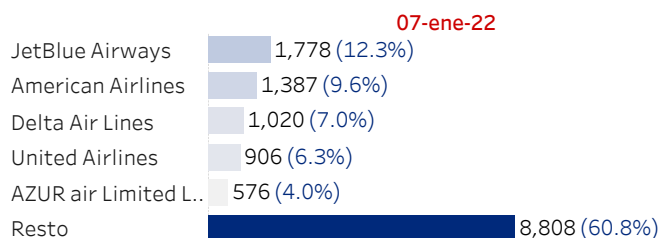
Por país salida
(Top 5, % del total)



Por aeropuerto
(Pasajeros, % total)



Por aerolínea
(Pasajeros, % total)



Acumulado al 7 de enero de 2022 vs acumulado mismo día mes anterior

07-enero		
Año pasado	Acumulado 2021	Var. % mes pasado
8,500	153,403	-3.17%

Llegadas de no residentes con pasaporte extranjero		
07-enero		
Año pasado	Acumulado 2021	Var. % mes pasado
45,157	116,696	-8.53%

Por país salida

	7 de enero de 2022		
	Acumulado mes	Var. mes pasado	Var. % mes pasado
Estados Unidos	45,428	-12,566	-21.67%
Canadá	10,581	-1,693	-13.79%
Rusia	10,424	-147	-1.39%
España	8,010	-152	-1.86%
Alemania	5,556	314	5.99%
Resto	36,697	3,359	10.08%

Por aeropuerto

	7 de enero de 2022		
	Acumulado mes	Var. mes pasado	Var. % mes pasado
Punta Cana	72,154	-1,021	-1.40%
Las Américas	44,221	-2,714	-5.78%
Cibao	19,787	914	4.84%
Puerto Plata	6,142	-868	-12.38%
La Romana	9,422	-929	-8.97%
La Isabela	803	-262	-24.60%
El Catey, Samaná	874	-143	-14.06%

Por aerolínea

	7 de enero de 2022		
	Acumulado mes	Var. mes pasado	Var. % mes pasado
JetBlue Airways	27,699	-689	-2.43%
American Airlines	15,875	-3,140	-16.51%
United Airlines	11,773	-1,857	-13.62%
Delta Air Lines	12,673	-559	-4.22%
Copa Airlines	6,890	-593	-7.92%
Resto	77,713	2,047	2.71%

Fuente: Dirección General de Migración

Todos*: incluye a residentes y no residentes, nacionales y extranjeros
por ende, es posible que las cifras publicadas por el Banco Central de República Dominicana sean distintas.

Dado que se utiliza la nacionalidad del pasaporte (país emisor del pasaporte), no se toman en cuenta los dominicanos no residentes (pasaporte dominicano), por ende, es posible que las cifras publicadas por el Banco Central de República Dominicana sean distintas.

Datos preliminares, para ampliar información, tenemos disponibles base de datos en excel para su descarga y uso.




Ministerio de Turismo de la República Dominicana

Informe diario de seguimiento de la ocupación hotelera y espacio aéreo en República Dominicana

Ocupación Hotelera

	31 de diciembre de 2021				
	Disponibilidad ampliada	Disponibilidad efectiva	Ocupación abierta	Ocupación ampliada	Ocupación efectiva
Bávaro - Punta Cana	97.3%	93.3%	87.2%	84.9%	81.3%
Boca Chica - Juan Dolio	85.8%	71.7%	79.1%	67.9%	56.7%
Gran Santo Domingo	86.3%	80.0%	62.5%	53.9%	50.0%
Puerto Plata	94.7%	84.0%	71.5%	67.8%	60.1%
Romana - Bayahíbe	86.0%	85.9%	91.2%	78.5%	78.4%
Samaná	93.8%	75.7%	77.5%	72.7%	58.6%
Santiago	83.3%	82.7%	45.7%	38.0%	37.8%
Sosúa - Cabarete	91.3%	77.3%	70.6%	64.4%	54.6%
Resto	67.5%	53.7%	69.1%	46.6%	37.1%
Total	93.4%	86.9%	82.3%	76.9%	71.6%

Ocupación abierta



Fuente: Ministerio de Turismo
 Disponibilidad ampliada= Habitaciones en operación /habitaciones totales en hoteles operando
 Disponibilidad efectiva= Habitaciones en operación /habitaciones totales
 Ocupación Ampliada= Habitaciones ocupadas/habitaciones totales en hoteles operando
 Ocupación Abierta= Habitaciones ocupadas/habitaciones en operación
 Ocupación efectiva= Habitaciones ocupadas/ habitaciones totales
 ** Datos de los establecimientos reportados en la plataforma de ocupación del MITUR

Indicadores de espacio aéreo

(7 enero 2022)



161 Vuelos	57 Aerolíneas	114 Pasajeros por vuelo	65% Ocupación Vuelos	81% Regular	19% Chárter
----------------------	-------------------------	-----------------------------------	--------------------------------	-----------------------	-----------------------

	Vuelos	Ocupación Vuelos	Pasajeros
Las Americas-JFPG Intl Airport	55	64%	5,567
Punta Cana Intl Airport	62	65%	8,127
Cibao Intl Airport	17	84%	2,290
El Higüero	9	45%	74
Gregorio Luperon Intl Airport	9	48%	879
La Romana Intl Airport	8	70%	1,356
Total	161	65%	18,365

Fuente: Junta de Aviación Civil
 Datos preliminares, para ampliar información, tenemos disponibles base de datos en excel para su descarga y uso.