

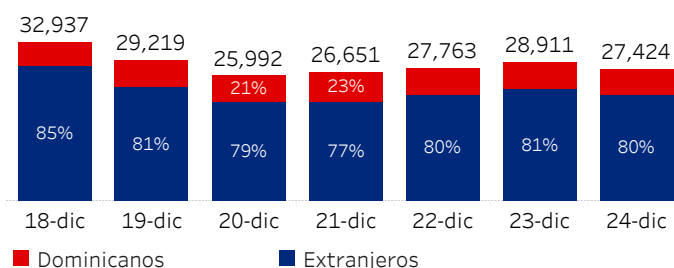


Ministerio de Turismo de la República Dominicana

Informe diario de seguimiento de llegadas pasajeros vía aérea

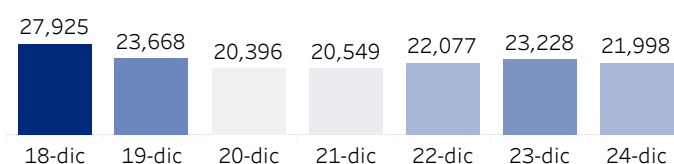
Al 24 de diciembre de 2021

(Por nacionalidad pasaporte, todos*, % del total)

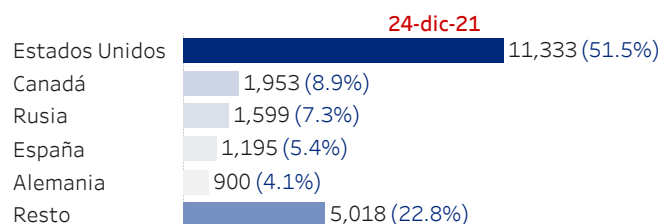


Llegadas de no residentes con pasaporte extranjero

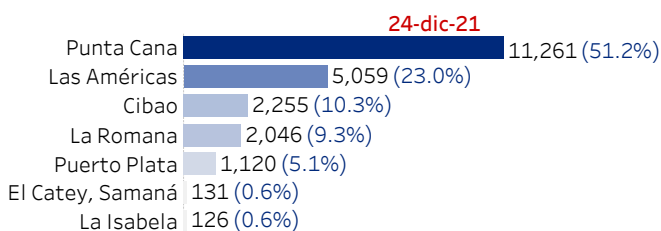
(Últ. 7 días)



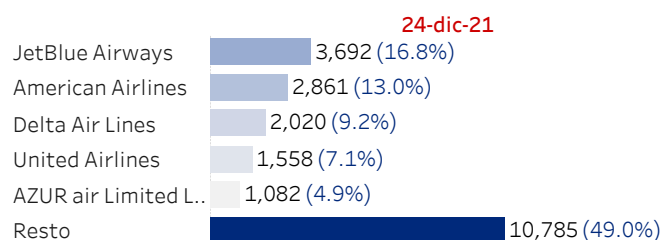
Por país salida
(Top 5, % del total)



Por aeropuerto
(Pasajeros, % total)



Por aerolínea
(Pasajeros, % total)



Acumulado al 24 de diciembre de 2021 vs acumulado mismo día mes anterior

24-diciembre		
Año pasado	Acumulado 2021	Var. % mes pasado
13,707	298,917	82.45%

Llegadas de no residentes con pasaporte extranjero		
24-diciembre		
Año pasado	Acumulado 2021	Var. % mes pasado
195,540	481,415	22.47%

Por país salida	24 de diciembre de 2021		
	Acumulado mes	Var. mes pasado	Var. % mes pasado
Estados Unidos	225,329	46,795	26.21%
Canadá	50,981	16,935	49.74%
Rusia	33,059	-1,670	-4.81%
España	27,668	3,653	15.21%
Francia	17,112	3,986	30.37%
Resto	127,266	18,626	17.14%

Por aeropuerto	24 de diciembre de 2021		
	Acumulado mes	Var. mes pasado	Var. % mes pasado
Punta Cana	281,669	57,776	25.81%
Las Américas	176,305	40,754	30.07%
Cibao	72,474	22,128	43.95%
Puerto Plata	28,256	9,223	48.46%
La Romana	33,544	6,505	24.06%
La Isabela	4,613	1,402	43.66%
El Catey, Samaná	3,171	1,272	66.98%

Por aerolínea	24 de diciembre de 2021		
	Acumulado mes	Var. mes pasado	Var. % mes pasado
JetBlue Airways	107,780	33,506	45.11%
American Airlines	73,099	14,466	24.67%
United Airlines	50,206	9,450	23.19%
Delta Air Lines	49,272	11,097	29.07%
Copa Airlines	25,693	980	3.97%
Resto	289,879	68,857	31.15%

Fuente: Dirección General de Migración

Todos*: incluye a residentes y no residentes, nacionales y extranjeros
por ende, es posible que las cifras publicadas por el Banco Central de República Dominicana sean distintas.

Dado que se utiliza la nacionalidad del pasaporte (país emisor del pasaporte), no se toman en cuenta los dominicanos no residentes (pasaporte dominicano), por ende, es posible que las cifras publicadas por el Banco Central de República Dominicana sean distintas.

Datos preliminares, para ampliar información, tenemos disponibles base de datos en excel para su descarga y uso.

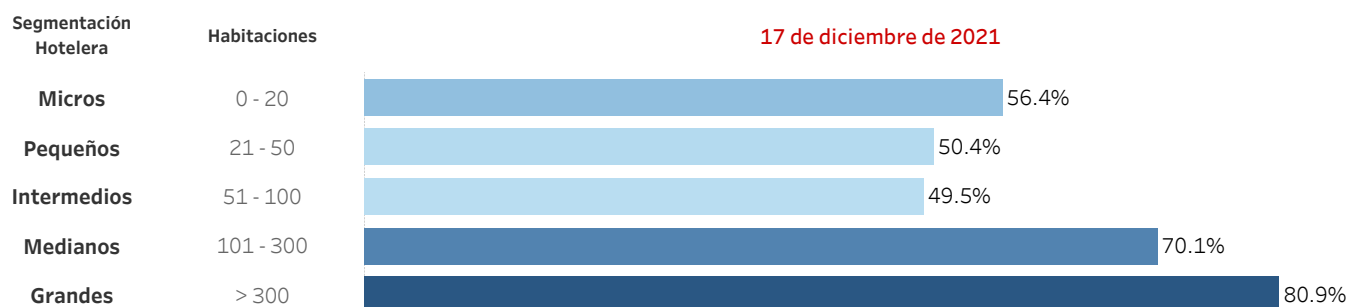


Informe diario de seguimiento de la ocupación hotelera y espacio aéreo en República Dominicana

Ocupación Hotelera

	17 de diciembre de 2021				
	Disponibilidad ampliada	Disponibilidad efectiva	Ocupación abierta	Ocupación ampliada	Ocupación efectiva
Bávaro - Punta Cana	96.6%	92.6%	82.9%	80.0%	76.7%
Boca Chica - Juan Dolio	86.3%	72.1%	77.5%	66.9%	55.9%
Gran Santo Domingo	85.6%	78.9%	64.8%	55.5%	51.1%
Puerto Plata	94.1%	83.4%	61.6%	58.0%	51.4%
Romana - Bayahíbe	85.4%	85.3%	89.9%	76.8%	76.7%
Samaná	93.9%	75.8%	57.5%	54.0%	43.5%
Santiago	83.3%	82.7%	60.0%	50.0%	49.6%
Sosúa - Cabarete	86.3%	73.1%	62.0%	53.5%	45.3%
Resto	67.4%	53.6%	47.7%	32.2%	25.6%
Total	92.7%	86.2%	77.3%	71.6%	66.6%

Ocupación abierta



Fuente: Ministerio de Turismo

Disponibilidad ampliada= Habitaciones en operación /habitaciones totales en hoteles operando

Disponibilidad efectiva= Habitaciones en operación /habitaciones totales

Ocupación Ampliada= Habitaciones ocupadas/habitaciones totales en hoteles operando

Ocupación Abierta= Habitaciones ocupadas/habitaciones en operación

Ocupación efectiva= Habitaciones ocupadas/ habitaciones totales

** Datos de los establecimientos reportados en la plataforma de ocupación del MITUR

Indicadores de espacio aéreo

(24 diciembre 2021)



174 Vuelos	52 Aerolíneas	150 Pasajeros por vuelo	91% Ocupación Vuelos	82% Regular	18% Chárter
----------------------	-------------------------	-----------------------------------	--------------------------------	-----------------------	-----------------------

	Vuelos	Ocupación Vuelos	Pasajeros
Las Americas-JFPG Intl Airport	58	89%	7,254
Punta Cana Intl Airport	69	93%	11,699
Cibao Intl Airport	22	95%	3,557
El Higüero	10	100%	167
Gregorio Luperon Intl Airport	8	82%	1,271
La Romana Intl Airport	6	108%	1,967
Total	174	91%	26,047

Fuente: Junta de Aviación Civil

Datos preliminares, para ampliar información, tenemos disponibles base de datos en excel para su descarga y uso.