

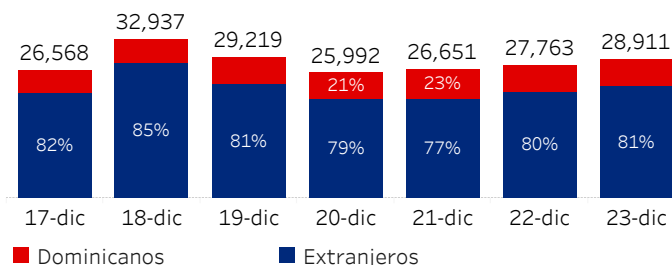


Ministerio de Turismo de la República Dominicana

Informe diario de seguimiento de llegadas pasajeros vía aérea

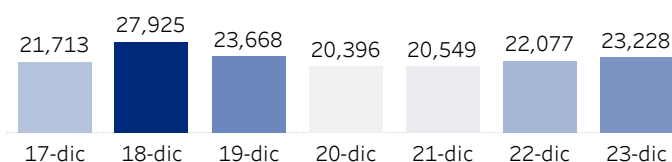
Al 23 de diciembre de 2021

(Por nacionalidad pasaporte, todos*, % del total)

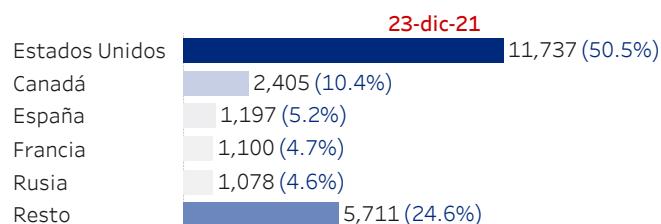


Llegadas de no residentes con pasaporte extranjero

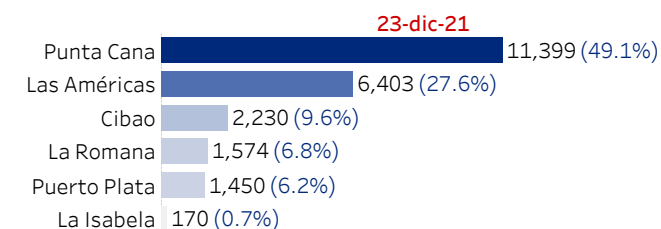
(Últ. 7 días)



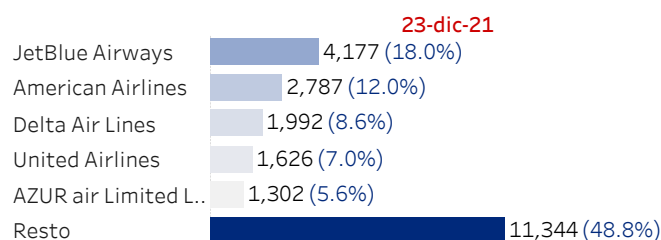
Por país salida
(Top 5, % del total)



Por aeropuerto
(Pasajeros, % total)



Por aerolínea
(Pasajeros, % total)



Acumulado al 23 de diciembre de 2021 vs acumulado mismo día mes anterior

23-diciembre		
Año pasado	Acumulado 2021	Var. % mes pasado
16,800	285,210	81.68%

Llegadas de no residentes con pasaporte extranjero		
23-diciembre		
Año pasado	Acumulado 2021	Var. % mes pasado
186,579	459,417	22.97%

Por país salida	23 de diciembre de 2021		
	Acumulado mes	Var. mes pasado	Var. % mes pasado
Estados Unidos	213,996	44,614	26.34%
Canadá	49,028	16,650	51.42%
Rusia	31,460	-1,996	-5.97%
España	26,473	3,512	15.30%
Francia	16,644	4,173	33.46%
Resto	121,816	18,872	18.33%

Por aeropuerto	23 de diciembre de 2021		
	Acumulado mes	Var. mes pasado	Var. % mes pasado
Punta Cana	269,785	56,938	26.75%
Las Américas	168,346	39,574	30.73%
Cibao	68,585	20,655	43.09%
Puerto Plata	26,966	8,498	46.01%
La Romana	31,472	5,360	20.53%
La Isabela	4,419	1,370	44.93%
El Catey, Samaná	3,035	1,316	76.56%

Por aerolínea	23 de diciembre de 2021		
	Acumulado mes	Var. mes pasado	Var. % mes pasado
JetBlue Airways	102,191	31,393	44.34%
American Airlines	69,604	13,728	24.57%
United Airlines	48,048	9,123	23.44%
Delta Air Lines	46,636	10,395	28.68%
Copa Airlines	24,791	1,267	5.39%
Resto	277,373	67,048	31.88%

Fuente: Dirección General de Migración

Todos*: incluye a residentes y no residentes, nacionales y extranjeros
por ende, es posible que las cifras publicadas por el Banco Central de República Dominicana sean distintas.

Dado que se utiliza la nacionalidad del pasaporte (país emisor del pasaporte), no se toman en cuenta los dominicanos no residentes (pasaporte dominicano), por ende, es posible que las cifras publicadas por el Banco Central de República Dominicana sean distintas.

Datos preliminares, para ampliar información, tenemos disponibles base de datos en excel para su descarga y uso.

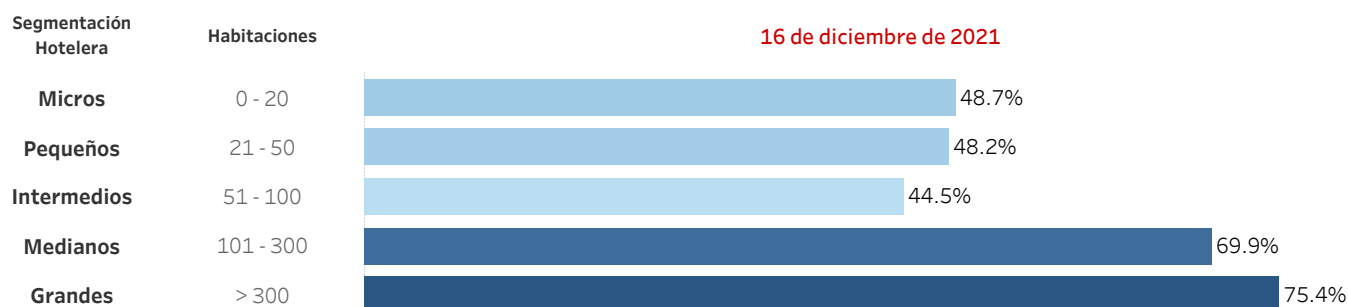


Informe diario de seguimiento de la ocupación hotelera y espacio aéreo en República Dominicana

Ocupación Hotelera

	16 de diciembre de 2021				
	Disponibilidad ampliada	Disponibilidad efectiva	Ocupación abierta	Ocupación ampliada	Ocupación efectiva
Bávaro - Punta Cana	96.2%	92.2%	77.1%	74.2%	71.1%
Boca Chica - Juan Dolio	85.8%	71.7%	70.1%	60.1%	50.3%
Gran Santo Domingo	85.2%	78.6%	67.3%	57.4%	52.9%
Puerto Plata	89.8%	79.6%	52.4%	47.1%	41.7%
Romana - Bayahíbe	85.4%	85.3%	89.7%	76.6%	76.5%
Samaná	93.7%	75.6%	61.6%	57.8%	46.6%
Santiago	83.3%	82.7%	54.0%	45.0%	44.7%
Sosúa - Cabarete	84.1%	71.3%	56.0%	47.1%	39.9%
Resto	67.4%	53.6%	44.3%	29.9%	23.7%
Total	92.0%	85.5%	72.5%	66.7%	62.0%

Ocupación abierta



Fuente: Ministerio de Turismo
 Disponibilidad ampliada= Habitaciones en operación /habitaciones totales en hoteles operando
 Disponibilidad efectiva= Habitaciones en operación /habitaciones totales
 Ocupación Ampliada= Habitaciones ocupadas/habitaciones totales en hoteles operando
 Ocupación Abierta= Habitaciones ocupadas/habitaciones en operación
 Ocupación efectiva= Habitaciones ocupadas/ habitaciones totales
 ** Datos de los establecimientos reportados en la plataforma de ocupación del MITUR

Indicadores de espacio aéreo

(23 diciembre 2021)



210 Vuelos	60 Aerolíneas	134 Pasajeros por vuelo	82% Ocupación Vuelos	82% Regular	18% Chárter
----------------------	-------------------------	-----------------------------------	--------------------------------	-----------------------	-----------------------

	Vuelos	Ocupación Vuelos	Pasajeros
Las Americas-JFPG Intl Airport	70	86%	9,047
Punta Cana Intl Airport	77	81%	11,865
Cibao Intl Airport	27	96%	3,949
El Higüero	10	0%	248
Gregorio Luperon Intl Airport	11	85%	1,634
La Romana Intl Airport	15	52%	1,426
Total	210	82%	28,169

Fuente: Junta de Aviación Civil
 Datos preliminares, para ampliar información, tenemos disponibles base de datos en excel para su descarga y uso.