

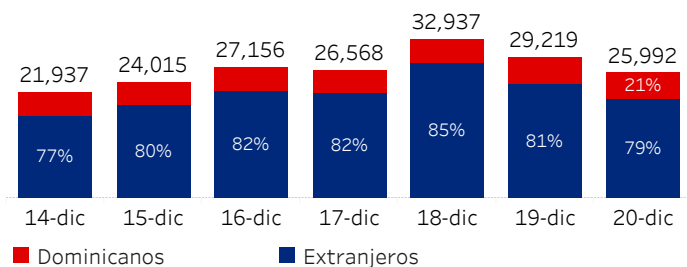


Ministerio de Turismo de la República Dominicana

Informe diario de seguimiento de llegadas pasajeros vía aérea

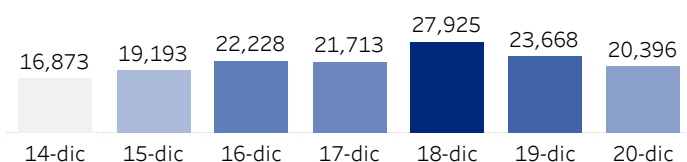
Al 20 de diciembre de 2021

(Por nacionalidad pasaporte, todos*, % del total)

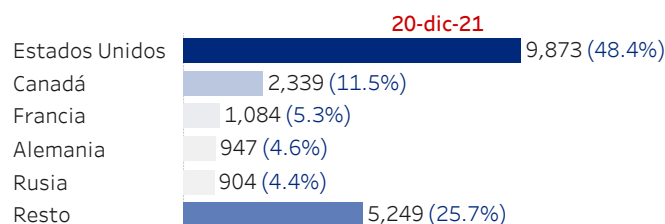


Llegadas de no residentes con pasaporte extranjero

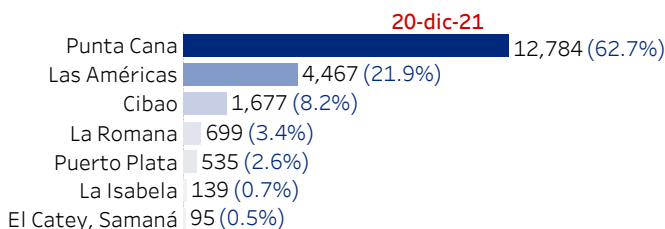
(Últ. 7 días)



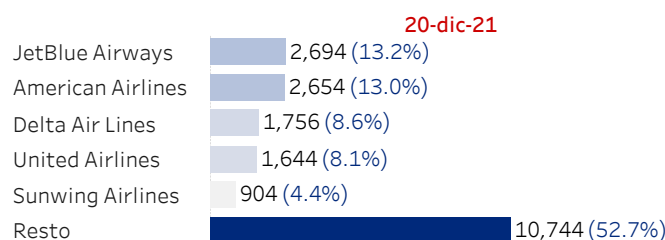
Por país salida
(Top 5, % del total)



Por aeropuerto
(Pasajeros, % total)



Por aerolínea
(Pasajeros, % total)



Acumulado al 20 de diciembre de 2021 vs acumulado mismo día mes anterior

20-diciembre		
Año pasado	Acumulado 2021	Var. % mes pasado
16,729	234,467	79.19%

Llegadas de no residentes con pasaporte extranjero

20-diciembre		
Año pasado	Acumulado 2021	Var. % mes pasado
153,954	393,563	21.07%

Por país salida	20 de diciembre de 2021		
	Acumulado mes	Var. mes pasado	Var. % mes pasado
Estados Unidos	180,434	34,151	23.35%
Canadá	42,650	14,533	51.69%
Rusia	28,171	-1,107	-3.78%
España	22,633	2,282	11.21%
Francia	14,137	3,308	30.55%
Resto	105,538	15,332	17.00%

Por aeropuerto	20 de diciembre de 2021		
	Acumulado mes	Var. mes pasado	Var. % mes pasado
Punta Cana	232,092	47,374	25.65%
Las Américas	142,206	30,091	26.84%
Cibao	57,138	15,828	38.32%
Puerto Plata	23,237	6,693	40.46%
La Romana	28,163	5,954	26.81%
La Isabela	3,676	1,045	39.72%
El Catey, Samaná	2,771	1,152	71.16%

Por aerolínea	20 de diciembre de 2021		
	Acumulado mes	Var. mes pasado	Var. % mes pasado
JetBlue Airways	84,652	23,837	39.20%
American Airlines	59,438	10,865	22.37%
United Airlines	41,244	7,351	21.69%
Delta Air Lines	39,483	8,242	26.38%
Copa Airlines	21,322	718	3.48%
Resto	239,871	56,692	30.95%

Fuente: Dirección General de Migración

Todos*: incluye a residentes y no residentes, nacionales y extranjeros
por ende, es posible que las cifras publicadas por el Banco Central de República Dominicana sean distintas.

Dado que se utiliza la nacionalidad del pasaporte (país emisor del pasaporte), no se toman en cuenta los dominicanos no residentes (pasaporte dominicano), por ende, es posible que las cifras publicadas por el Banco Central de República Dominicana sean distintas.

Datos preliminares, para ampliar información, tenemos disponibles base de datos en excel para su descarga y uso.

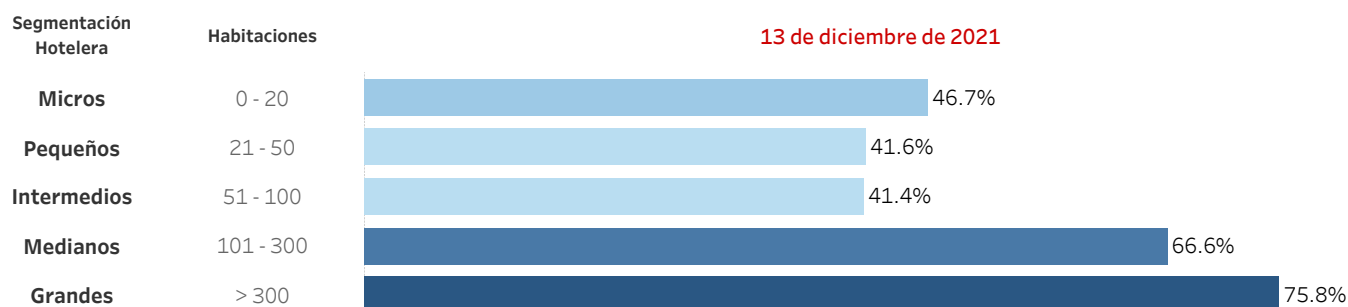


Informe diario de seguimiento de la ocupación hotelera y espacio aéreo en República Dominicana

Ocupación Hotelera

	13 de diciembre de 2021				
	Disponibilidad ampliada	Disponibilidad efectiva	Ocupación abierta	Ocupación ampliada	Ocupación efectiva
Bávaro - Punta Cana	96.2%	91.5%	77.9%	75.0%	71.3%
Boca Chica - Juan Dolio	85.8%	71.7%	69.4%	59.5%	49.7%
Gran Santo Domingo	84.6%	78.0%	64.0%	54.1%	49.9%
Puerto Plata	89.6%	79.4%	46.7%	41.9%	37.1%
Romana - Bayahíbe	84.9%	84.8%	87.5%	74.3%	74.2%
Samaná	93.2%	75.3%	55.4%	51.7%	41.7%
Santiago	83.3%	82.7%	48.4%	40.3%	40.0%
Sosúa - Cabarete	84.1%	71.3%	51.0%	42.9%	36.3%
Resto	63.0%	44.1%	46.9%	29.6%	20.7%
Total	91.8%	84.4%	72.0%	66.1%	60.8%

Ocupación abierta



Fuente: Ministerio de Turismo

Disponibilidad ampliada= Habitaciones en operación /habitaciones totales en hoteles operando

Disponibilidad efectiva= Habitaciones en operación /habitaciones totales

Ocupación Ampliada= Habitaciones ocupadas/habitaciones totales en hoteles operando

Ocupación Abierta= Habitaciones ocupadas/habitaciones en operación

Ocupación efectiva= Habitaciones ocupadas/ habitaciones totales

** Datos de los establecimientos reportados en la plataforma de ocupación del MITUR

Indicadores de espacio aéreo

(20 diciembre 2021)



187 Vuelos	54 Aerolíneas	135 Pasajeros por vuelo	84% Ocupación Vuelos	80% Regular	20% Chárter
----------------------	-------------------------	-----------------------------------	--------------------------------	-----------------------	-----------------------

	Vuelos	Ocupación Vuelos	Pasajeros
Las Americas-JFPG Intl Airport	60	83%	7,027
Punta Cana Intl Airport	81	83%	13,292
Cibao Intl Airport	22	92%	3,215
El Higüero	12	50%	205
Gregorio Luperon Intl Airport	5	100%	713
La Romana Intl Airport	6	127%	656
Total	187	84%	25,196

Fuente: Junta de Aviación Civil

Datos preliminares, para ampliar información, tenemos disponibles base de datos en excel para su descarga y uso.