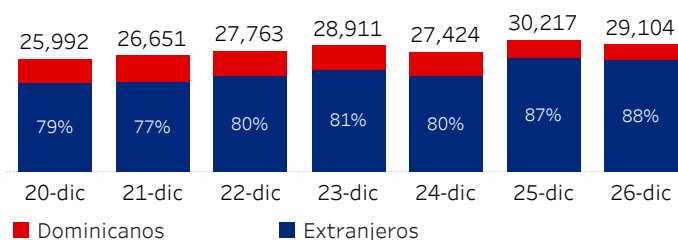


Ministerio de Turismo de la República Dominicana
Informe semanal de seguimiento llegadas pasajeros vía aérea

Por Nacionalidad del Pasaporte

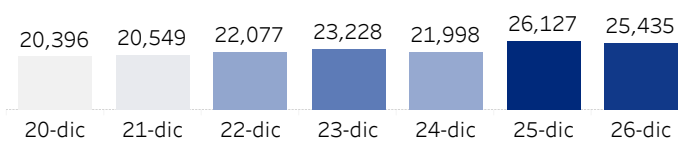
(Todos*, % del total, semana que inicia 20 de diciembre de 2021)



Llegadas de no residentes con pasaporte extranjero

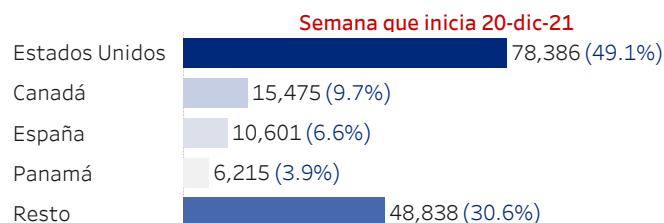
Llegadas

(Últ. 7 días)



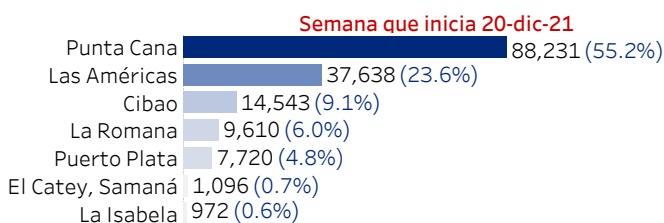
Por País de Salida

(Top 5, % del total)



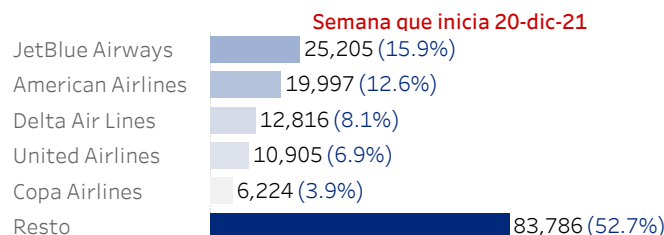
Por Aeropuerto Llegada

(Pasajeros, % total)



Por Aerolínea

(Top 5, % total)



Acumulado al 20 de diciembre de 2021 vs acumulado mismo día mes anterior

Llegadas

(Todos*)

20 de diciembre de 2021		
Año pasado	Acumulado mes	Var. % mes pasado
234,467	489,284	28.37%

Llegadas de no residentes con pasaporte extranjero

20 de diciembre de 2021		
Año pasado	Acumulado mes	Var. % mes pasado
153,954	393,563	21.07%

Por País de Salida

(Top 5)

	20 de diciembre de 2021		
	Acumulado	Var. mes pasado	Var. % mes pasado
Estados Unidos	180,434	34,151	23.35%
Canadá	42,650	14,533	51.69%
Rusia	28,171	-1,107	-3.78%
España	22,633	2,282	11.21%
Francia	14,137	3,308	30.55%
Alemania	15,977	1,097	7.37%
Resto	89,561	14,235	18.90%

Por Aeropuerto Llegada

	20 de diciembre de 2021		
	Acumulado mes	Var. mes pasado	Var. % mes pasado
Las Américas	90,029	12,830	16.62%
Cibao	30,346	5,417	21.73%
Puerto Plata	19,298	3,770	24.28%
La Romana	27,453	5,409	24.54%
La Isabela	2,270	463	25.62%
El Catey, Samaná	2,696	1,088	67.66%

Por Aerolínea

(Top 5)

	20 de diciembre de 2021		
	Acumulado mes	Var. mes pasado	Var. % mes pasado
JetBlue Airways	53,213	9,894	22.84%
American Airlines	48,216	7,170	17.47%
United Airlines	28,938	2,173	8.12%
Delta Air Lines	28,054	5,078	22.10%
Null	1,789	183	11.39%

Cifras preliminares, sujetas a rectificación

Fuente: Dirección General de Migración

Todos*: incluye a residentes y no residentes, nacionales y extranjeros

por ende, es posible que las cifras publicadas por el Banco Central de República Dominicana sean distintas.

** Dado que se utiliza la nacionalidad del pasaporte (país emisor del pasaporte), no se toman en cuenta los dominicanos no residentes (pasaporte dominicano), por ende, es posible que las cifras publicadas por el Banco Central de República Dominicana sean distintas.

Datos preliminares, para ampliar información, tenemos disponibles base de datos en excel para su descarga y uso.

Ministerio de Turismo de la República Dominicana
Informe semanal de seguimiento espacio aéreo en República Dominicana

Indicadores de espacio aéreo

(Semana que inicia 20 de diciembre de 2021)

1,335 Vuelos	108 Aerolíneas	142 Pasajeros por vuelo	86% Ocupación Vuelos	81% Regular	19% Chárter
------------------------	--------------------------	-----------------------------------	--------------------------------	-----------------------	-----------------------

Por aeropuerto

(Semana que inicia 20 de diciembre de 2021)

	Vuelos	Ocupación Vuelos	Pasajeros
Las Americas-JFPG Intl Airport	440	85%	54,287
Punta Cana Intl Airport	542	86%	90,338
Cibao Intl Airport	161	95%	24,445
El Higüero	62	60%	1,238
Gregorio Luperon Intl Airport	58	88%	8,827
La Romana Intl Airport	61	67%	8,922

Por país de salida

(Top 10 por vuelos, semana que inicia 20 de diciembre de 2021)

	Vuelos	Ocupación Vuelos	Pasajeros
Estados Unidos	685	92%	103,030
Puerto Rico	52	95%	5,100
Venezuela	57	25%	2,889
Panamá	56	86%	7,470
España	32	95%	9,095
Haití	34	79%	921
Antillas Neerlandesas	26	85%	1,185
Colombia	38	92%	4,940
Alemania	32	61%	6,044

Fuente: Junta de Aviación Civil (JAC)

*Cifras preliminares, sujetas a revisión

Datos preliminares, para ampliar información, tenemos disponibles base de datos en excel para su descarga y uso.

Ministerio de Turismo de la República Dominicana
Informe de seguimiento Llegada vía aérea extranjeros no residentes

Llegadas

Por Grupo Edad

(Semana que inicia 20 de diciembre de 2021)

0 - 12	13 - 20	21 - 35	36 - 49	50 Y MAS
--------	---------	---------	---------	----------



65,666



43,633



136,145



132,724



154,809

Var. acum. semana pasada

0 - 12	13 - 20	21 - 35	36 - 49	50 Y MAS
56.31%	78.52%	38.69%	42.24%	34.33%

Por Género



272,330



260,644

Var. acum. semana pasada

Mujer 42.79%	Hombre 42.86%
-----------------	------------------

Por Ciudad Salida

(Top 10)

New York	Estados Unidos	67,679
Newark	Estados Unidos	34,647
Miami	Estados Unidos	43,497
Madrid	España	30,914
San Juan	Puerto Rico	12,846
Tocumen	Panamá	22,874
Fort Lauderdale	Estados Unidos	16,708
Charlotte	Estados Unidos	11,297
Atlanta	Estados Unidos	14,091
Frankfurt	Alemania	18,301

Estadía (en días)

9

Valor central de la estadía de los extranjeros no residentes que salieron en la semana que inicia el 20 de diciembre de 2021

Por Grupo Edad

0 - 12	13 - 20	21 - 35	36 - 49	50 Y MAS
--------	---------	---------	---------	----------



29,448



31,068



24,223



23,909



33,518

Por Género



7.0



7.0

Por País Salida

(Top 10 por llegada de turistas)

España	8.0
Alemania	12.9
Francia	8.0
Estados Unidos de América	6.7
Panamá	7.0
Puerto Rico	5.4
Colombia	6.0
Canadá	7.0
Rusia	10.5

Cifras preliminares, sujetas a rectificación


Fuente: Dirección General de Migración
 el Banco Central de República Dominicana sean distintas.

** Dado que se utiliza la nacionalidad del pasaporte (país emisor del pasaporte), no se toman en cuenta los dominicanos no residentes (pasaporte dominicano), por ende, es posible que las cifras publicadas por el Banco Central de República Dominicana sean distintas.
 Datos preliminares, para ampliar información, tenemos disponibles base de datos en excel para su descarga y uso.

Ministerio de Turismo de la República Dominicana
Informe semanal de seguimiento Ocupación Hotelera

Ocupación Hotelera

(Semana que inicia el 20 de diciembre de 2021)



Ocupación Hotelera

(Micros & Pequeños, 0 - 20 & 21 - 50 habitaciones, semana que inicia el 20 de diciembre de 2021)

	Disponibilidad ampliada	Disponibilidad efectiva	Ocupación abierta	Ocupación ampliada	Ocupación efectiva
Bávaro - Punta Cana	67.9%	63.3%	67.3%	45.7%	42.6%
Boca Chica - Juan Dolio	74.8%	74.8%	49.9%	37.3%	37.3%
Gran Santo Domingo	82.1%	78.0%	53.9%	44.3%	42.0%
Puerto Plata	76.1%	69.4%	45.0%	34.2%	31.2%
Resto	45.2%	44.4%	47.6%	21.5%	21.2%
Romana - Bayahíbe	59.6%	58.0%	39.4%	23.5%	22.9%
Samaná	81.7%	80.7%	49.5%	40.5%	40.0%
Santiago	74.7%	72.7%	60.6%	45.3%	44.1%
Sosúa - Cabarete	61.0%	51.5%	60.0%	36.6%	30.9%

Ocupación Hotelera

(Intermedios & Medianos, 101 - 300 & 51 - 100 habitaciones, semana que inicia el 20 de diciembre de 2021)

	Disponibilidad ampliada	Disponibilidad efectiva	Ocupación abierta	Ocupación ampliada	Ocupación efectiva
Bávaro - Punta Cana	89.3%	85.1%	69.8%	62.3%	59.4%
Boca Chica - Juan Dolio	96.3%	96.3%	54.6%	52.6%	52.6%
Gran Santo Domingo	84.4%	77.8%	49.8%	42.0%	38.7%
Puerto Plata	100.0%	52.2%	43.1%	43.1%	22.5%
Resto	60.8%	60.8%	36.6%	22.3%	22.3%
Romana - Bayahíbe	99.2%	99.2%	89.9%	89.2%	89.2%
Samaná	91.0%	53.7%	48.7%	44.3%	26.2%
Santiago	86.5%	86.5%	40.2%	34.8%	34.8%
Sosúa - Cabarete	86.6%	53.5%	34.2%	29.7%	18.3%

Ocupación Hotelera

(Grandes, > 300 habitaciones, semana que inicia el 20 de diciembre de 2021)

	Disponibilidad ampliada	Disponibilidad efectiva	Ocupación abierta	Ocupación ampliada	Ocupación efectiva
Bávaro - Punta Cana	97.4%	93.4%	76.3%	74.3%	71.3%
Boca Chica - Juan Dolio	83.3%	60.4%	86.1%	71.7%	52.0%
Puerto Plata	94.7%	87.1%	49.8%	47.1%	43.4%
Romana - Bayahíbe	84.3%	84.3%	86.4%	72.9%	72.9%
Samaná	100.0%	100.0%	58.9%	58.9%	58.9%
Sosúa - Cabarete	94.9%	94.9%	70.8%	67.2%	67.2%
Null	86.3%	86.3%	89.7%	77.4%	77.4%

Fuente: Ministerio de Turismo

Disponibilidad ampliada = Habitaciones en operación / habitaciones totales en hoteles operando

Disponibilidad efectiva = Habitaciones en operación / habitaciones totales

Ocupación Ampliada = Habitaciones ocupadas / habitaciones totales en hoteles operando

Ocupación Abierta = Habitaciones ocupadas / habitaciones en operación

Ocupación efectiva = Habitaciones ocupadas / habitaciones totales

** Datos de los establecimientos reportados en la plataforma de ocupación del MITUR

*Cifras preliminares, sujetas a rectificación

Datos preliminares, para ampliar información, tenemos disponibles base de datos en excel para su descarga y uso.