

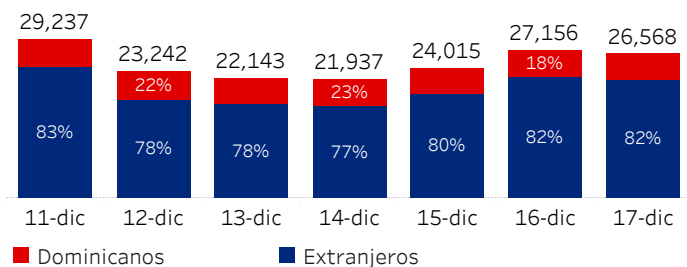


Ministerio de Turismo de la República Dominicana

Informe diario de seguimiento de llegadas pasajeros vía aérea

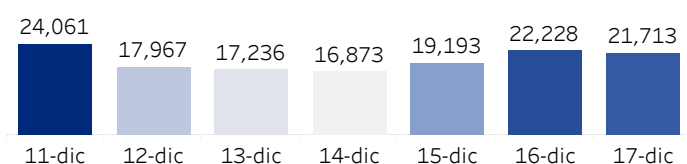
Al 17 de diciembre de 2021

(Por nacionalidad pasaporte, todos*, % del total)

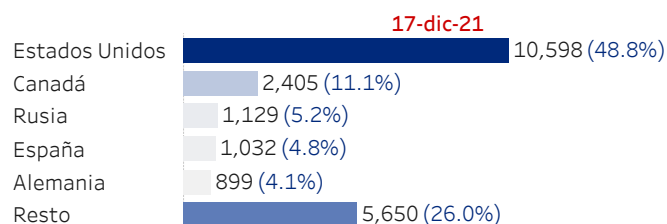


Llegadas de no residentes con pasaporte extranjero

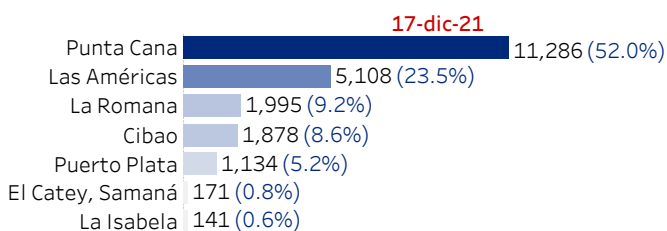
(Últ. 7 días)



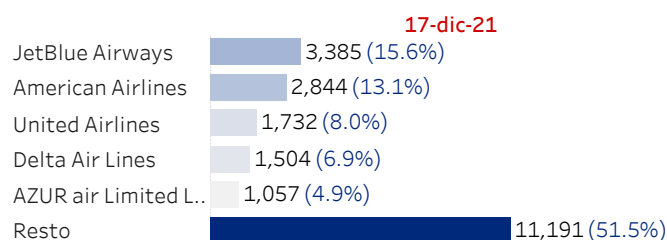
Por país salida
(Top 5, % del total)



Por aeropuerto
(Pasajeros, % total)



Por aerolínea
(Pasajeros, % total)



Acumulado al 17 de diciembre de 2021 vs acumulado mismo día mes anterior

17-diciembre		
Año pasado	Acumulado 2021	Var. % mes pasado
10,389	401,136	28.11%
Llegadas de no residentes con pasaporte extranjero		
17-diciembre		
Año pasado	Acumulado 2021	Var. % mes pasado
117,829	321,574	21.33%

Por país salida

	17 de diciembre de 2021		
	Acumulado mes	Var. mes pasado	Var. % mes pasado
Estados Unidos	146,984	30,326	26.00%
Canadá	34,503	11,684	51.20%
Rusia	24,276	60	0.25%
España	18,524	1,425	8.33%
Alemania	13,133	533	4.23%
Resto	84,154	12,509	17.46%

Por aeropuerto

	17 de diciembre de 2021		
	Acumulado mes	Var. mes pasado	Var. % mes pasado
Punta Cana	186,381	34,875	23.02%
Las Américas	118,649	25,431	27.28%
Cibao	47,555	13,867	41.16%
Puerto Plata	18,693	6,083	48.24%
La Romana	24,339	6,029	32.93%
La Isabela	3,100	862	38.52%
El Catey, Samaná	2,418	874	56.61%

Por aerolínea

	17 de diciembre de 2021		
	Acumulado mes	Var. mes pasado	Var. % mes pasado
JetBlue Airways	70,190	21,446	44.00%
American Airlines	48,603	8,688	21.77%
United Airlines	34,095	6,165	22.07%
Delta Air Lines	32,028	5,972	22.92%
Copa Airlines	17,881	550	3.17%
Resto	195,589	44,985	29.87%

Fuente: Dirección General de Migración

Todos*: incluye a residentes y no residentes, nacionales y extranjeros
por ende, es posible que las cifras publicadas por el Banco Central de República Dominicana sean distintas.

Dado que se utiliza la nacionalidad del pasaporte (país emisor del pasaporte), no se toman en cuenta los dominicanos no residentes (pasaporte dominicano), por ende, es posible que las cifras publicadas por el Banco Central de República Dominicana sean distintas.

Datos preliminares, para ampliar información, tenemos disponibles base de datos en excel para su descarga y uso.



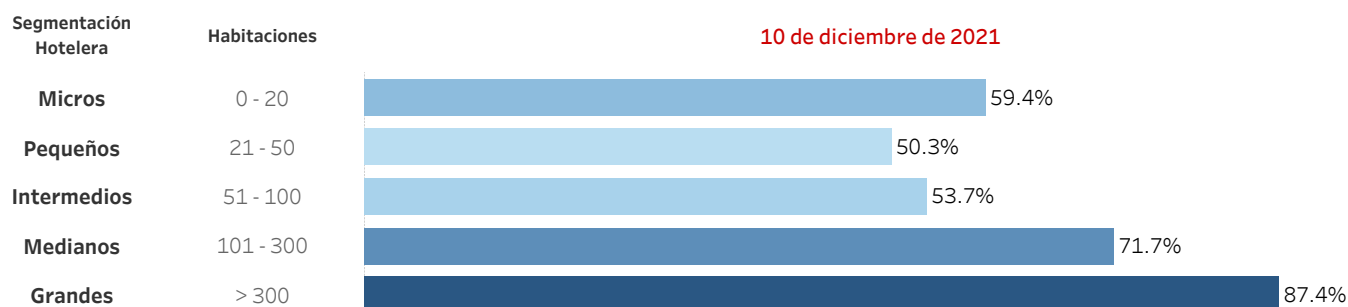
Ministerio de Turismo de la República Dominicana

Informe diario de seguimiento de la ocupación hotelera y espacio aéreo en República Dominicana

Ocupación Hotelera

	10 de diciembre de 2021				
	Disponibilidad ampliada	Disponibilidad efectiva	Ocupación abierta	Ocupación ampliada	Ocupación efectiva
Bávaro - Punta Cana	96.8%	92.0%	88.9%	86.0%	81.8%
Boca Chica - Juan Dolio	85.1%	71.1%	69.9%	59.4%	49.7%
Gran Santo Domingo	85.2%	78.5%	68.4%	58.2%	53.7%
Puerto Plata	72.8%	57.7%	63.8%	46.5%	36.8%
Romana - Bayahíbe	57.7%	57.7%	90.5%	52.3%	52.2%
Samaná	86.0%	69.4%	68.8%	59.1%	47.7%
Santiago	65.3%	64.8%	59.7%	39.0%	38.7%
Sosúa - Cabarete	84.4%	71.4%	62.6%	52.8%	44.7%
Resto	59.6%	41.7%	55.2%	32.9%	23.0%
Total	88.8%	81.1%	82.8%	73.6%	67.1%

Ocupación abierta



Fuente: Ministerio de Turismo
 Disponibilidad ampliada= Habitaciones en operación /habitaciones totales en hoteles operando
 Disponibilidad efectiva= Habitaciones en operación /habitaciones totales
 Ocupación Ampliada= Habitaciones ocupadas/habitaciones totales en hoteles operando
 Ocupación Abierta= Habitaciones ocupadas/habitaciones en operación
 Ocupación efectiva= Habitaciones ocupadas/ habitaciones totales
 ** Datos de los establecimientos reportados en la plataforma de ocupación del MITUR

Indicadores de espacio aéreo

(17 diciembre 2021)



187 Vuelos	64 Aerolíneas	131 Pasajeros por vuelo	82% Ocupación Vuelos	75% Regular	25% Chárter
----------------------	-------------------------	-----------------------------------	--------------------------------	-----------------------	-----------------------

	Vuelos	Ocupación Vuelos	Pasajeros
Las Americas-JFPG Intl Airport	61	73%	6,641
Punta Cana Intl Airport	71	87%	11,142
Cibao Intl Airport	22	99%	3,141
El Higüero	10	63%	170
Gregorio Luperon Intl Airport	9	95%	1,344
La Romana Intl Airport	11	58%	1,951
Total	187	82%	24,556

Fuente: Junta de Aviación Civil
 Datos preliminares, para ampliar información, tenemos disponibles base de datos en excel para su descarga y uso.