

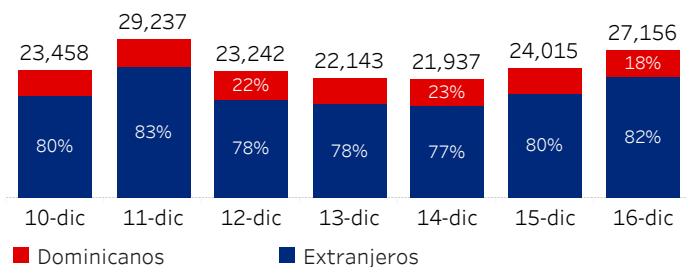


Ministerio de Turismo de la República Dominicana

Informe diario de seguimiento de llegadas pasajeros vía aérea

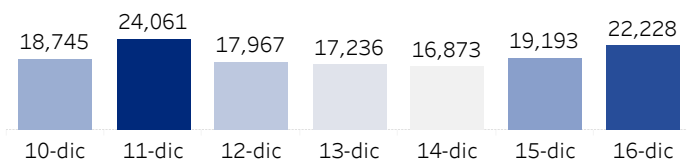
Al 16 de diciembre de 2021

(Por nacionalidad pasaporte, todos*, % del total)



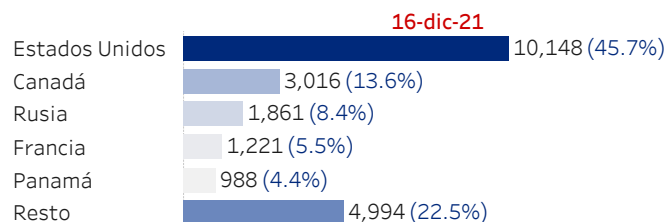
Llegadas de no residentes con pasaporte extranjero

(Últ. 7 días)



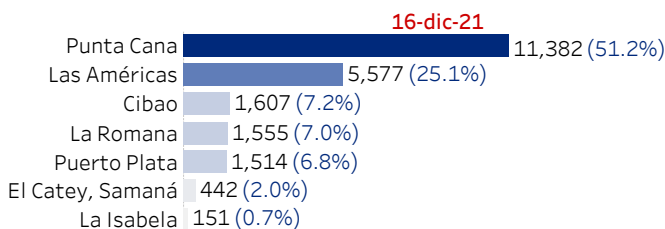
Por país salida

(Top 5, % del total)



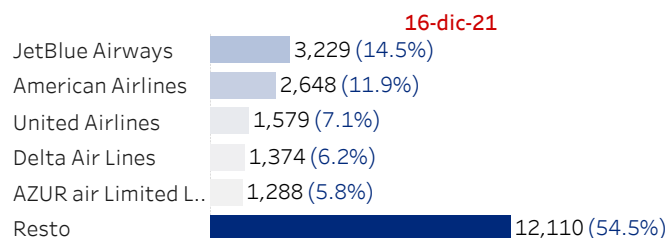
Por aeropuerto

(Pasajeros, % total)



Por aerolínea

(Pasajeros, % total)



Acumulado al 16 de diciembre de 2021 vs acumulado mismo día mes anterior

16-diciembre		
Año pasado	Acumulado 2021	Var. % mes pasado
11,554	374,568	27.09%

Llegadas de no residentes con pasaporte extranjero

16-diciembre		
Año pasado	Acumulado 2021	Var. % mes pasado
110,743	299,861	20.32%

Por país salida

	16 de diciembre de 2021		
	Acumulado mes	Var. mes pasado	Var. % mes pasado
Estados Unidos	136,386	26,397	24.00%
Canadá	32,098	10,901	51.43%
Rusia	23,147	273	1.19%
España	17,492	866	5.21%
Alemania	12,234	604	5.19%
Resto	78,504	11,610	17.36%

Por aeropuerto

	16 de diciembre de 2021		
	Acumulado mes	Var. mes pasado	Var. % mes pasado
Punta Cana	174,534	32,189	22.61%
Las Américas	111,042	23,437	26.75%
Cibao	44,323	12,582	39.64%
Puerto Plata	17,327	5,164	42.46%
La Romana	22,213	4,794	27.52%
La Isabela	2,886	850	41.75%
El Catey, Samaná	2,242	829	58.67%

Por aerolínea

	16 de diciembre de 2021		
	Acumulado mes	Var. mes pasado	Var. % mes pasado
JetBlue Airways	65,347	18,906	40.71%
American Airlines	45,223	7,772	20.75%
United Airlines	31,744	5,386	20.43%
Delta Air Lines	30,006	5,513	22.51%
Copa Airlines	16,720	619	3.84%
Resto	182,936	41,483	29.33%

Fuente: Dirección General de Migración

Todos*: incluye a residentes y no residentes, nacionales y extranjeros
por ende, es posible que las cifras publicadas por el Banco Central de República Dominicana sean distintas.

Dado que se utiliza la nacionalidad del pasaporte (país emisor del pasaporte), no se toman en cuenta los dominicanos no residentes (pasaporte dominicano), por ende, es posible que las cifras publicadas por el Banco Central de República Dominicana sean distintas.

Datos preliminares, para ampliar información, tenemos disponibles base de datos en excel para su descarga y uso.

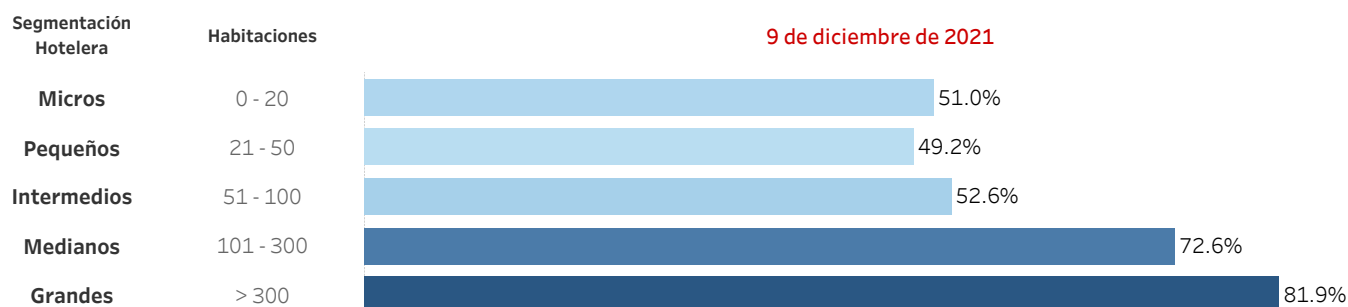


Informe diario de seguimiento de la ocupación hotelera y espacio aéreo en República Dominicana

Ocupación Hotelera

	9 de diciembre de 2021				
	Disponibilidad ampliada	Disponibilidad efectiva	Ocupación abierta	Ocupación ampliada	Ocupación efectiva
Bávaro - Punta Cana	96.5%	91.7%	84.0%	81.0%	77.0%
Boca Chica - Juan Dolio	85.2%	71.2%	66.3%	56.4%	47.2%
Gran Santo Domingo	84.7%	78.1%	72.9%	61.8%	56.9%
Puerto Plata	72.9%	57.8%	47.7%	34.7%	27.5%
Romana - Bayahíbe	85.0%	84.9%	88.5%	75.2%	75.1%
Samaná	86.0%	69.4%	65.4%	56.3%	45.4%
Santiago	65.3%	64.8%	62.2%	40.6%	40.3%
Sosúa - Cabarete	82.6%	70.0%	57.1%	47.1%	39.9%
Resto	60.2%	42.2%	56.0%	33.7%	23.6%
Total	90.1%	82.2%	78.5%	70.7%	64.5%

Ocupación abierta



Fuente: Ministerio de Turismo

Disponibilidad ampliada= Habitaciones en operación /habitaciones totales en hoteles operando

Disponibilidad efectiva= Habitaciones en operación /habitaciones totales

Ocupación Ampliada= Habitaciones ocupadas/habitaciones totales en hoteles operando

Ocupación Abierta= Habitaciones ocupadas/habitaciones en operación

Ocupación efectiva= Habitaciones ocupadas/ habitaciones totales

** Datos de los establecimientos reportados en la plataforma de ocupación del MITUR

Indicadores de espacio aéreo

(16 diciembre 2021)



181 Vuelos	52 Aerolíneas	144 Pasajeros por vuelo	83% Ocupación Vuelos	82% Regular	18% Chárter
----------------------	-------------------------	-----------------------------------	--------------------------------	-----------------------	-----------------------

	Vuelos	Ocupación Vuelos	Pasajeros
Las Americas-JFPG Intl Airport	65	75%	7,813
Punta Cana Intl Airport	68	91%	11,553
Cibao Intl Airport	19	91%	2,714
El Higüero	11	44%	232
Gregorio Luperon Intl Airport	11	90%	1,812
La Romana Intl Airport	6	69%	1,459
Total	181	83%	26,022

Fuente: Junta de Aviación Civil

Datos preliminares, para ampliar información, tenemos disponibles base de datos en excel para su descarga y uso.