

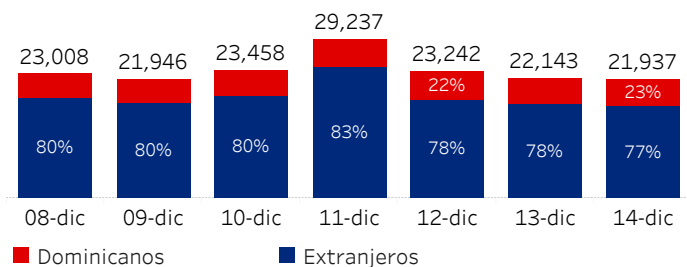


Ministerio de Turismo de la República Dominicana

Informe diario de seguimiento de llegadas pasajeros vía aérea

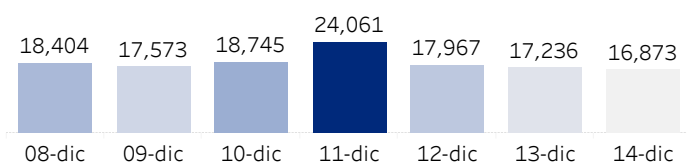
Al 14 de diciembre de 2021

(Por nacionalidad pasaporte, todos*, % del total)

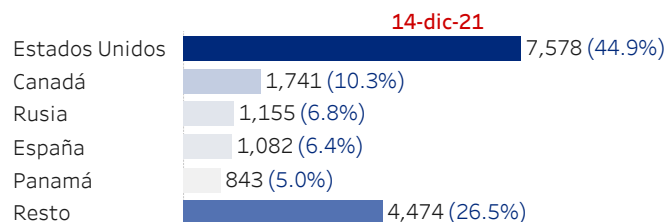


Llegadas de no residentes con pasaporte extranjero

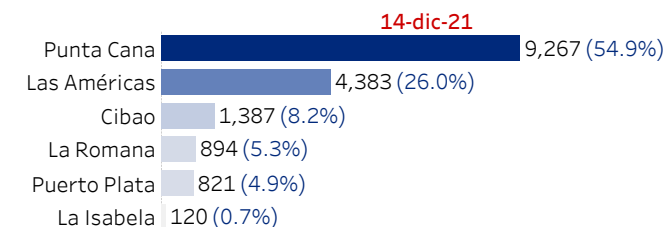
(Últ. 7 días)



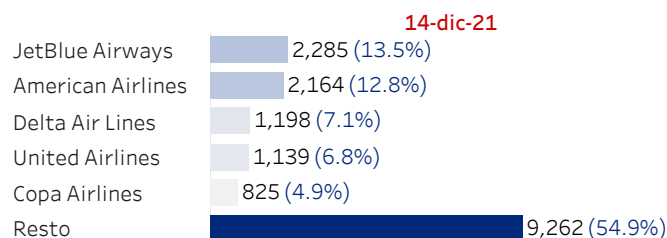
Por país salida
(Top 5, % del total)



Por aeropuerto
(Pasajeros, % total)



Por aerolínea
(Pasajeros, % total)



Acumulado al 14 de diciembre de 2021 vs acumulado mismo día mes anterior

14-diciembre		
Año pasado	Acumulado 2021	Var. % mes pasado
12,256	323,397	23.33%

Llegadas de no residentes con pasaporte extranjero		
14-diciembre		
Año pasado	Acumulado 2021	Var. % mes pasado
97,069	258,440	16.11%

Por país salida

	14 de diciembre de 2021		
	Acumulado mes	Var. mes pasado	Var. % mes pasado
Estados Unidos	117,855	18,607	18.75%
Canadá	26,949	8,260	44.20%
Rusia	19,722	-101	-0.51%
España	16,113	1,192	7.99%
Alemania	10,754	385	3.71%
Resto	67,047	7,520	12.63%

Por aeropuerto

	14 de diciembre de 2021		
	Acumulado mes	Var. mes pasado	Var. % mes pasado
Punta Cana	151,499	25,197	19.95%
Las Américas	95,368	17,650	22.71%
Cibao	38,522	10,404	37.00%
Puerto Plata	14,854	3,647	32.54%
La Romana	19,213	3,441	21.82%
La Isabela	2,314	534	30.00%
El Catey, Samaná	1,626	309	23.46%

Por aerolínea

	14 de diciembre de 2021		
	Acumulado mes	Var. mes pasado	Var. % mes pasado
JetBlue Airways	56,702	14,823	35.39%
American Airlines	39,430	6,005	17.97%
United Airlines	27,618	3,912	16.50%
Delta Air Lines	26,386	4,831	22.41%
Copa Airlines	14,407	194	1.36%
Resto	156,590	31,309	24.99%

Fuente: Dirección General de Migración

Todos*: incluye a residentes y no residentes, nacionales y extranjeros
por ende, es posible que las cifras publicadas por el Banco Central de República Dominicana sean distintas.

Dado que se utiliza la nacionalidad del pasaporte (país emisor del pasaporte), no se toman en cuenta los dominicanos no residentes (pasaporte dominicano), por ende, es posible que las cifras publicadas por el Banco Central de República Dominicana sean distintas.

Datos preliminares, para ampliar información, tenemos disponibles base de datos en excel para su descarga y uso.



Informe diario de seguimiento de la ocupación hotelera y espacio aéreo en República Dominicana

Ocupación Hotelera

	7 de diciembre de 2021				
	Disponibilidad ampliada	Disponibilidad efectiva	Ocupación abierta	Ocupación ampliada	Ocupación efectiva
Bávaro - Punta Cana	96.6%	91.9%	81.0%	78.2%	74.4%
Boca Chica - Juan Dolio	85.2%	71.2%	71.9%	61.3%	51.2%
Gran Santo Domingo	85.3%	78.6%	74.1%	63.2%	58.2%
Puerto Plata	73.2%	58.0%	44.1%	32.3%	25.6%
Romana - Bayahíbe	85.0%	84.9%	89.6%	76.1%	76.0%
Samaná	85.9%	69.4%	64.2%	55.1%	44.5%
Santiago	77.4%	76.8%	60.5%	46.8%	46.5%
Sosúa - Cabarete	82.7%	70.1%	56.0%	46.3%	39.2%
Resto	60.2%	42.2%	60.2%	36.3%	25.4%
Total	90.5%	82.5%	76.5%	69.2%	63.1%

Ocupación abierta



Fuente: Ministerio de Turismo

Disponibilidad ampliada= Habitaciones en operación /habitaciones totales en hoteles operando

Disponibilidad efectiva= Habitaciones en operación /habitaciones totales

Ocupación Ampliada= Habitaciones ocupadas/habitaciones totales en hoteles operando

Ocupación Abierta= Habitaciones ocupadas/habitaciones en operación

Ocupación efectiva= Habitaciones ocupadas/ habitaciones totales

** Datos de los establecimientos reportados en la plataforma de ocupación del MITUR

Indicadores de espacio aéreo

(14 diciembre 2021)



150 Vuelos	51 Aerolíneas	138 Pasajeros por vuelo	84% Ocupación Vuelos	81% Regular	19% Chárter
----------------------	-------------------------	-----------------------------------	--------------------------------	-----------------------	-----------------------

	Vuelos	Ocupación Vuelos	Pasajeros
Las Americas-JFPG Intl Airport	52	84%	6,771
Punta Cana Intl Airport	59	83%	9,292
Cibao Intl Airport	19	84%	2,634
El Higüero	7	100%	174
Gregorio Luperon Intl Airport	7	95%	1,003
La Romana Intl Airport	6	72%	853
Total	150	84%	20,727

Fuente: Junta de Aviación Civil

Datos preliminares, para ampliar información, tenemos disponibles base de datos en excel para su descarga y uso.