

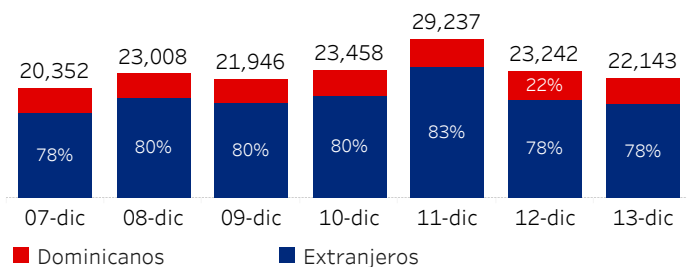


Ministerio de Turismo de la República Dominicana

Informe diario de seguimiento de llegadas pasajeros vía aérea

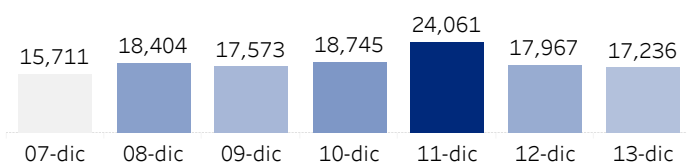
Al 13 de diciembre de 2021

(Por nacionalidad pasaporte, todos*, % del total)



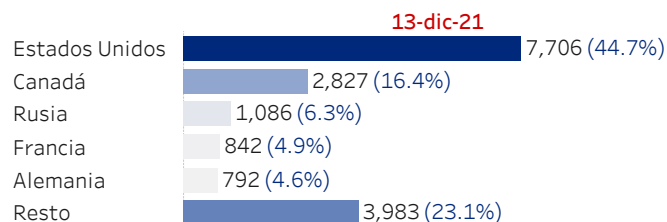
Llegadas de no residentes con pasaporte extranjero

(Últ. 7 días)



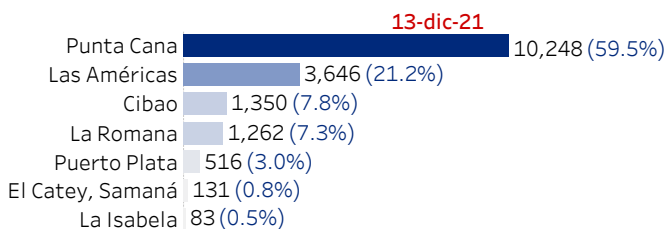
Por país salida

(Top 5, % del total)



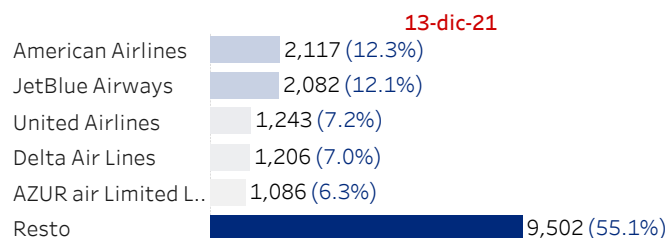
Por aeropuerto

(Pasajeros, % total)



Por aerolínea

(Pasajeros, % total)



Acumulado al 13 de diciembre de 2021 vs acumulado mismo día mes anterior

13-diciembre		
Año pasado	Acumulado 2021	Var. % mes pasado
11,924	301,460	23.94%

Llegadas de no residentes con pasaporte extranjero

13-diciembre		
Año pasado	Acumulado 2021	Var. % mes pasado
89,244	241,567	16.33%

Por país salida

	13 de diciembre de 2021		
	Acumulado mes	Var. mes pasado	Var. % mes pasado
Estados Unidos	110,277	17,290	18.59%
Canadá	25,208	7,776	44.61%
Rusia	18,567	-179	-0.95%
España	15,031	1,233	8.94%
Alemania	10,053	621	6.58%
Resto	62,431	7,176	12.99%

Por aeropuerto

	13 de diciembre de 2021		
	Acumulado mes	Var. mes pasado	Var. % mes pasado
Punta Cana	141,407	23,559	19.99%
Las Américas	88,408	16,869	23.58%
Cibao	35,790	9,899	38.23%
Puerto Plata	13,816	3,222	30.41%
La Romana	18,310	3,457	23.27%
La Isabela	2,103	485	29.98%
El Catey, Samaná	1,626	747	84.98%

Por aerolínea

	13 de diciembre de 2021		
	Acumulado mes	Var. mes pasado	Var. % mes pasado
JetBlue Airways	52,901	14,298	37.04%
American Airlines	36,629	5,557	17.88%
United Airlines	25,810	3,751	17.00%
Delta Air Lines	24,566	4,570	22.85%
Copa Airlines	13,390	152	1.15%
Resto	146,010	29,644	25.47%

Fuente: Dirección General de Migración

Todos*: incluye a residentes y no residentes, nacionales y extranjeros
por ende, es posible que las cifras publicadas por el Banco Central de República Dominicana sean distintas.

Dado que se utiliza la nacionalidad del pasaporte (país emisor del pasaporte), no se toman en cuenta los dominicanos no residentes (pasaporte dominicano), por ende, es posible que las cifras publicadas por el Banco Central de República Dominicana sean distintas.

Datos preliminares, para ampliar información, tenemos disponibles base de datos en excel para su descarga y uso.




Informe diario de seguimiento de la ocupación hotelera y espacio aéreo en República Dominicana

Ocupación Hotelera

	6 de diciembre de 2021				
	Disponibilidad ampliada	Disponibilidad efectiva	Ocupación abierta	Ocupación ampliada	Ocupación efectiva
Bávaro - Punta Cana	96.6%	91.9%	78.8%	76.2%	72.4%
Boca Chica - Juan Dolio	85.2%	71.2%	64.2%	54.7%	45.7%
Gran Santo Domingo	85.3%	78.6%	66.8%	57.0%	52.5%
Puerto Plata	72.7%	57.7%	43.9%	31.9%	25.3%
Romana - Bayahíbe	84.9%	84.8%	90.6%	76.9%	76.8%
Samaná	85.7%	69.2%	67.0%	57.4%	46.3%
Santiago	77.4%	76.8%	57.5%	44.5%	44.1%
Sosúa - Cabarete	82.7%	70.1%	54.5%	45.1%	38.2%
Resto	62.2%	43.5%	55.3%	34.4%	24.1%
Total	90.5%	82.6%	74.2%	67.2%	61.3%

Ocupación abierta



Fuente: Ministerio de Turismo

Disponibilidad ampliada= Habitaciones en operación /habitaciones totales en hoteles operando

Disponibilidad efectiva= Habitaciones en operación /habitaciones totales

Ocupación Ampliada= Habitaciones ocupadas/habitaciones totales en hoteles operando

Ocupación Abierta= Habitaciones ocupadas/habitaciones en operación

Ocupación efectiva= Habitaciones ocupadas/ habitaciones totales

** Datos de los establecimientos reportados en la plataforma de ocupación del MITUR

Indicadores de espacio aéreo

(13 diciembre 2021)



162 Vuelos	52 Aerolíneas	138 Pasajeros por vuelo	85% Ocupación Vuelos	81% Regular	19% Chárter
----------------------	-------------------------	-----------------------------------	--------------------------------	-----------------------	-----------------------

	Vuelos	Ocupación Vuelos	Pasajeros
Las Americas-JFPG Intl Airport	54	83%	6,311
Punta Cana Intl Airport	69	86%	11,316
Cibao Intl Airport	18	88%	2,511
El Higüero	10	52%	100
Gregorio Luperon Intl Airport	6	62%	710
La Romana Intl Airport	4	125%	1,231
Total	162	85%	22,305

Fuente: Junta de Aviación Civil

Datos preliminares, para ampliar información, tenemos disponibles base de datos en excel para su descarga y uso.