

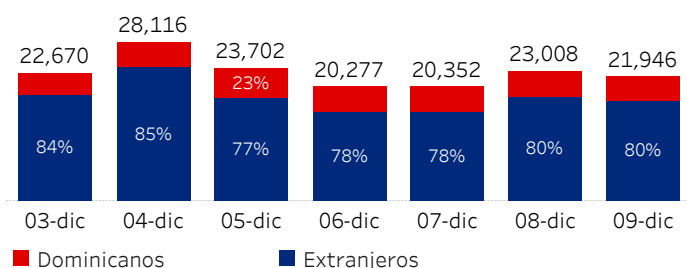


Ministerio de Turismo de la República Dominicana

Informe diario de seguimiento de llegadas pasajeros vía aérea

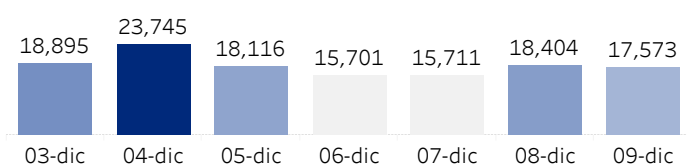
Al 9 de diciembre de 2021

(Por nacionalidad pasaporte, todos*, % del total)



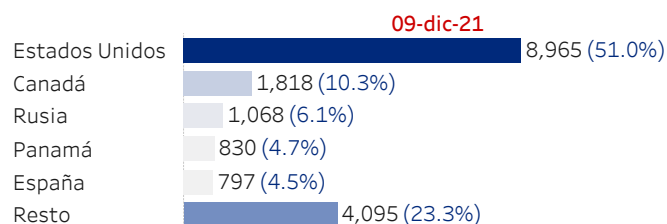
Llegadas de no residentes con pasaporte extranjero

(Últ. 7 días)



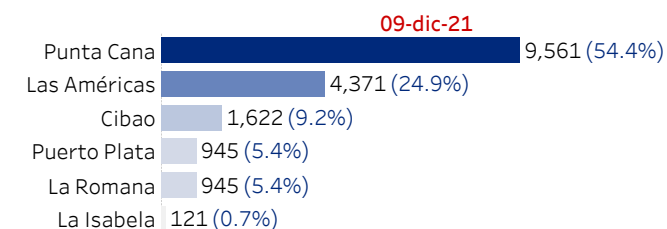
Por país salida

(Top 5, % del total)



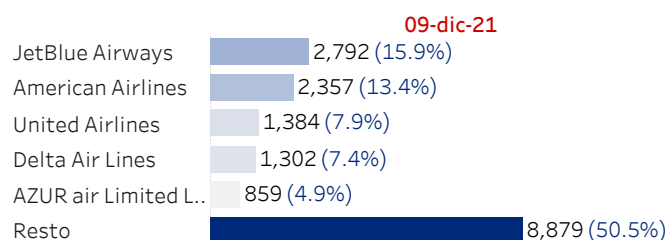
Por aeropuerto

(Pasajeros, % total)



Por aerolínea

(Pasajeros, % total)



Acumulado al 9 de diciembre de 2021 vs acumulado mismo día mes anterior

09-diciembre		
Año pasado	Acumulado 2021	Var. % mes pasado
9,498	203,380	25.28%

Llegadas de no residentes con pasaporte extranjero

09-diciembre		
Año pasado	Acumulado 2021	Var. % mes pasado
56,089	163,558	19.06%

Por país salida

	9 de diciembre de 2021		
	Acumulado mes	Var. mes pasado	Var. % mes pasado
Estados Unidos	75,261	14,472	23.81%
Canadá	15,678	4,159	36.11%
Rusia	13,464	84	0.63%
España	10,029	847	9.22%
Alemania	6,662	-72	-1.07%
Resto	42,464	6,698	18.73%

Por aeropuerto

	9 de diciembre de 2021		
	Acumulado mes	Var. mes pasado	Var. % mes pasado
Punta Cana	93,505	15,066	19.21%
Las Américas	60,790	11,820	24.14%
Cibao	24,930	8,347	50.33%
Puerto Plata	9,249	2,350	34.06%
La Romana	12,236	2,621	27.26%
La Isabela	1,491	407	37.55%
El Catey, Samaná	1,179	427	56.78%

Por aerolínea

	9 de diciembre de 2021		
	Acumulado mes	Var. mes pasado	Var. % mes pasado
JetBlue Airways	36,872	11,251	43.91%
American Airlines	24,572	4,136	20.24%
United Airlines	17,425	2,802	19.16%
Delta Air Lines	16,889	3,213	23.49%
Copa Airlines	9,464	325	3.56%
Resto	96,767	19,181	24.72%

Fuente: Dirección General de Migración

Todos*: incluye a residentes y no residentes, nacionales y extranjeros
por ende, es posible que las cifras publicadas por el Banco Central de República Dominicana sean distintas.

Dado que se utiliza la nacionalidad del pasaporte (país emisor del pasaporte), no se toman en cuenta los dominicanos no residentes (pasaporte dominicano), por ende, es posible que las cifras publicadas por el Banco Central de República Dominicana sean distintas.

Datos preliminares, para ampliar información, tenemos disponibles base de datos en excel para su descarga y uso.




Ministerio de Turismo de la República Dominicana

Informe diario de seguimiento de la ocupación hotelera y espacio aéreo en República Dominicana

Ocupación Hotelera

	2 de diciembre de 2021				
	Disponibilidad ampliada	Disponibilidad efectiva	Ocupación abierta	Ocupación ampliada	Ocupación efectiva
Bávaro - Punta Cana	96.6%	91.9%	81.0%	78.2%	74.4%
Boca Chica - Juan Dolio	85.2%	71.2%	75.6%	64.4%	53.8%
Gran Santo Domingo	84.3%	77.7%	70.6%	59.6%	54.9%
Puerto Plata	72.8%	57.7%	43.8%	31.9%	25.3%
Romana - Bayahíbe	84.8%	84.7%	90.2%	76.5%	76.4%
Samaná	85.0%	68.6%	65.1%	55.3%	44.6%
Santiago	77.5%	77.0%	65.0%	50.4%	50.0%
Sosúa - Cabarete	76.1%	64.5%	61.0%	46.5%	39.3%
Resto	59.6%	41.7%	53.4%	31.8%	22.3%
Total	90.1%	82.2%	76.5%	68.9%	62.8%

Ocupación abierta



Fuente: Ministerio de Turismo
 Disponibilidad ampliada= Habitaciones en operación /habitaciones totales en hoteles operando
 Disponibilidad efectiva= Habitaciones en operación /habitaciones totales
 Ocupación Ampliada= Habitaciones ocupadas/habitaciones totales en hoteles operando
 Ocupación Abierta= Habitaciones ocupadas/habitaciones en operación
 Ocupación efectiva= Habitaciones ocupadas/ habitaciones totales
 ** Datos de los establecimientos reportados en la plataforma de ocupación del MITUR

Indicadores de espacio aéreo

(9 diciembre 2021)



158 Vuelos	46 Aerolíneas	131 Pasajeros por vuelo	81% Ocupación Vuelos	82% Regular	18% Chárter
----------------------	-------------------------	-----------------------------------	--------------------------------	-----------------------	-----------------------

	Vuelos	Ocupación Vuelos	Pasajeros
Las Americas-JFPG Intl Airport	56	78%	6,222
Punta Cana Intl Airport	59	87%	9,545
Cibao Intl Airport	19	94%	2,901
El Higüero	11	55%	180
Gregorio Luperon Intl Airport	5	85%	941
La Romana Intl Airport	8	34%	843
Total	158	81%	20,632

Fuente: Junta de Aviación Civil
 Datos preliminares, para ampliar información, tenemos disponibles base de datos en excel para su descarga y uso.