

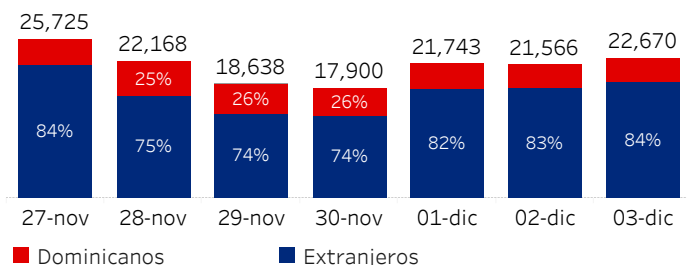


Ministerio de Turismo de la República Dominicana

Informe diario de seguimiento de llegadas pasajeros vía aérea

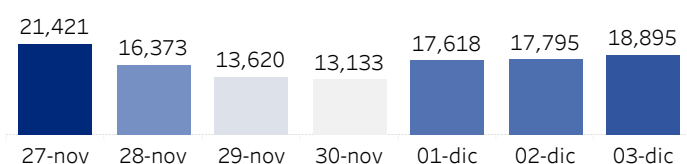
Al 3 de diciembre de 2021

(Por nacionalidad pasaporte, todos*, % del total)



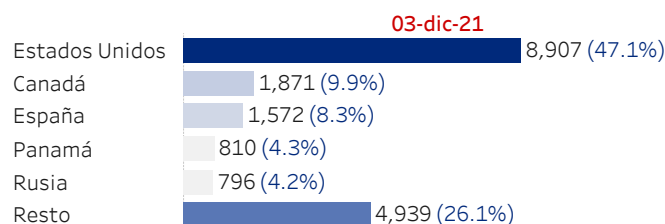
Llegadas de no residentes con pasaporte extranjero

(Últ. 7 días)



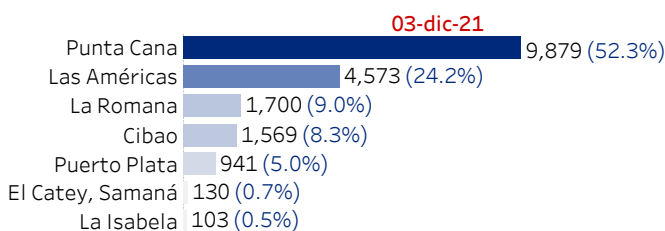
Por país salida

(Top 5, % del total)



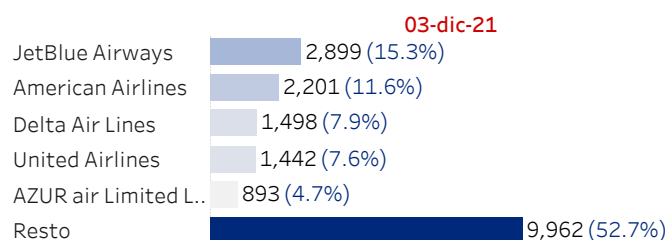
Por aeropuerto

(Pasajeros, % total)



Por aerolínea

(Pasajeros, % total)



Acumulado al 3 de diciembre de 2021 vs acumulado mismo día mes anterior

03-diciembre		
Año pasado	Acumulado 2021	Var. % mes pasado
9,658	65,979	31.05%

Llegadas de no residentes con pasaporte extranjero

03-diciembre		
Año pasado	Acumulado 2021	Var. % mes pasado
16,025	54,308	30.17%

Por país salida

	3 de diciembre de 2021		
	Acumulado mes	Var. mes pasado	Var. % mes pasado
Estados Unidos	25,827	7,675	42.28%
Canadá	5,083	1,592	45.60%
Rusia	3,933	104	2.72%
España	2,993	289	10.69%
Alemania	2,354	141	6.37%
Resto	14,118	2,787	24.60%

Por aeropuerto

	3 de diciembre de 2021		
	Acumulado mes	Var. mes pasado	Var. % mes pasado
Punta Cana	29,448	5,630	23.64%
Las Américas	20,312	3,874	23.57%
Cibao	7,825	2,518	47.45%
Puerto Plata	2,956	1,399	89.85%
La Romana	4,613	2,071	81.47%
La Isabela	510	49	10.63%
El Catey, Samaná	315	93	41.89%

Por aerolínea

	3 de diciembre de 2021		
	Acumulado mes	Var. mes pasado	Var. % mes pasado
JetBlue Airways	12,025	3,659	43.74%
American Airlines	8,008	2,277	39.73%
United Airlines	5,706	1,156	25.41%
Delta Air Lines	6,061	1,509	33.15%
Copa Airlines	3,099	-114	-3.55%
Resto	30,721	7,280	31.06%

Fuente: Dirección General de Migración

Todos*: incluye a residentes y no residentes, nacionales y extranjeros
por ende, es posible que las cifras publicadas por el Banco Central de República Dominicana sean distintas.

Dado que se utiliza la nacionalidad del pasaporte (país emisor del pasaporte), no se toman en cuenta los dominicanos no residentes (pasaporte dominicano), por ende, es posible que las cifras publicadas por el Banco Central de República Dominicana sean distintas.

Datos preliminares, para ampliar información, tenemos disponibles base de datos en excel para su descarga y uso.

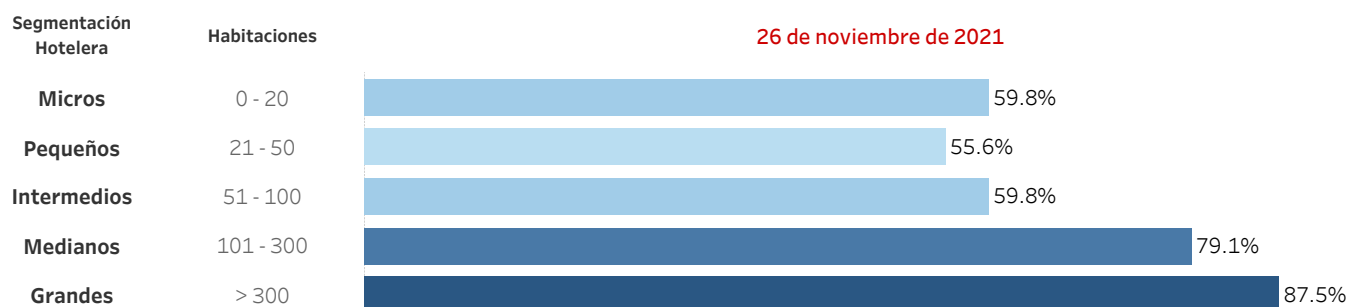


Informe diario de seguimiento de la ocupación hotelera y espacio aéreo en República Dominicana

Ocupación Hotelera

	26 de noviembre de 2021				
	Disponibilidad ampliada	Disponibilidad efectiva	Ocupación abierta	Ocupación ampliada	Ocupación efectiva
Bávaro - Punta Cana	97.0%	92.3%	87.9%	85.2%	81.1%
Boca Chica - Juan Dolio	84.7%	70.8%	82.4%	69.8%	58.3%
Gran Santo Domingo	86.7%	78.2%	72.7%	63.0%	56.9%
Puerto Plata	74.2%	58.9%	72.4%	53.8%	42.6%
Romana - Bayahíbe	84.7%	84.6%	94.3%	79.9%	79.8%
Samaná	86.6%	69.9%	70.7%	61.3%	49.5%
Santiago	83.5%	82.9%	65.5%	54.7%	54.3%
Sosúa - Cabarete	77.2%	65.4%	72.6%	56.1%	47.5%
Resto	60.4%	42.3%	62.9%	38.0%	26.6%
Total	90.8%	82.8%	84.2%	76.5%	69.7%

Ocupación abierta



Fuente: Ministerio de Turismo

Disponibilidad ampliada= Habitaciones en operación /habitaciones totales en hoteles operando

Disponibilidad efectiva= Habitaciones en operación /habitaciones totales

Ocupación Ampliada= Habitaciones ocupadas/habitaciones totales en hoteles operando

Ocupación Abierta= Habitaciones ocupadas/habitaciones en operación

Ocupación efectiva= Habitaciones ocupadas/habitaciones totales

** Datos de los establecimientos reportados en la plataforma de ocupación del MITUR

Indicadores de espacio aéreo

(3 diciembre 2021)



161 Vuelos	52 Aerolíneas	132 Pasajeros por vuelo	79% Ocupación Vuelos	80% Regular	20% Chárter
----------------------	-------------------------	-----------------------------------	--------------------------------	-----------------------	-----------------------

	Vuelos	Ocupación Vuelos	Pasajeros
Las Americas-JFPG Intl Airport	58	77%	6,112
Punta Cana Intl Airport	59	83%	9,247
Cibao Intl Airport	19	91%	2,668
El Higüero	9	47%	126
Gregorio Luperon Intl Airport	6	78%	1,008
La Romana Intl Airport	9	60%	1,960
Total	161	79%	21,252

Fuente: Junta de Aviación Civil

Datos preliminares, para ampliar información, tenemos disponibles base de datos en excel para su descarga y uso.