

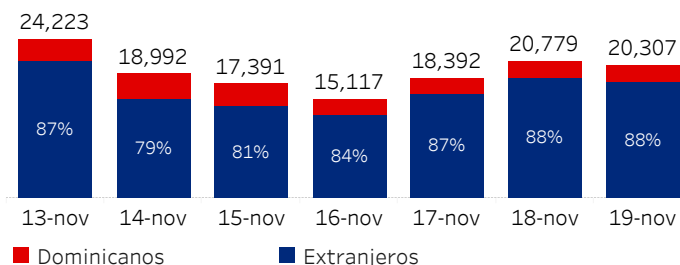


Ministerio de Turismo de la República Dominicana

Informe diario de seguimiento de llegadas pasajeros vía aérea

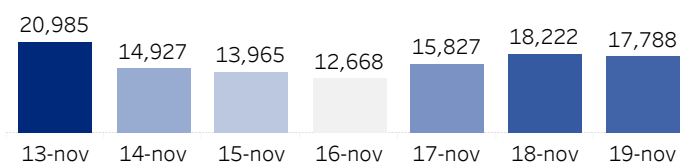
Al 19 de noviembre de 2021

(Por nacionalidad pasaporte, todos*, % del total)

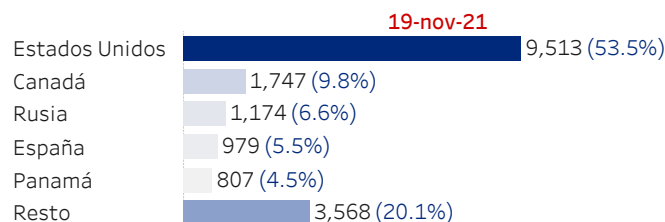


Llegadas de no residentes con pasaporte extranjero

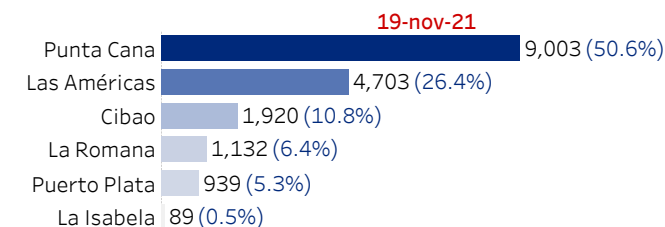
(Últ. 7 días)



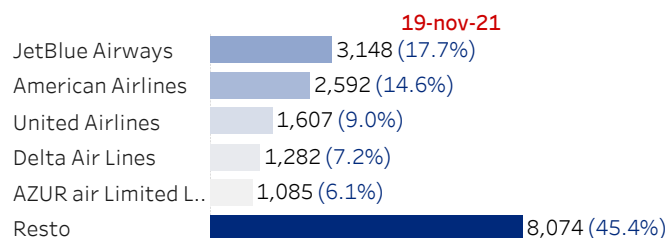
Por país salida
(Top 5, % del total)



Por aeropuerto
(Pasajeros, % total)



Por aerolínea
(Pasajeros, % total)



Acumulado al 19 de noviembre de 2021 vs acumulado mismo día mes anterior

19-noviembre		
Año pasado	Acumulado 2021	Var. % mes pasado
7,221	354,200	18.20%

Llegadas de no residentes con pasaporte extranjero

19-noviembre		
Año pasado	Acumulado 2021	Var. % mes pasado
82,826	301,047	23.61%

Por país salida

	19 de noviembre de 2021		
	Acumulado mes	Var. mes pasado	Var. % mes pasado
Estados Unidos	134,911	20,025	17.43%
Canadá	26,034	14,019	116.68%
Rusia	27,291	-96	-0.35%
España	18,874	290	1.56%
Alemania	14,035	6,085	76.54%
Resto	79,902	17,185	27.40%

Por aeropuerto

	19 de noviembre de 2021		
	Acumulado mes	Var. mes pasado	Var. % mes pasado
Punta Cana	169,805	44,830	35.87%
Las Américas	105,658	5,193	5.17%
Cibao	38,726	-2,092	-5.13%
Puerto Plata	15,029	4,986	49.65%
La Romana	20,895	1,254	6.38%
La Isabela	2,541	49	1.97%
El Catey, Samaná	1,546	322	26.31%

Por aerolínea

	19 de noviembre de 2021		
	Acumulado mes	Var. mes pasado	Var. % mes pasado
JetBlue Airways	56,466	-6,807	-10.76%
American Airlines	45,405	13,531	42.45%
United Airlines	31,664	8,197	34.93%
Delta Air Lines	29,235	-474	-1.60%
Copa Airlines	19,493	1,504	8.36%
Resto	169,171	38,814	29.78%

Fuente: Dirección General de Migración

Todos*: incluye a residentes y no residentes, nacionales y extranjeros
por ende, es posible que las cifras publicadas por el Banco Central de República Dominicana sean distintas.

Dado que se utiliza la nacionalidad del pasaporte (país emisor del pasaporte), no se toman en cuenta los dominicanos no residentes (pasaporte dominicano), por ende, es posible que las cifras publicadas por el Banco Central de República Dominicana sean distintas.

Datos preliminares, para ampliar información, tenemos disponibles base de datos en excel para su descarga y uso.

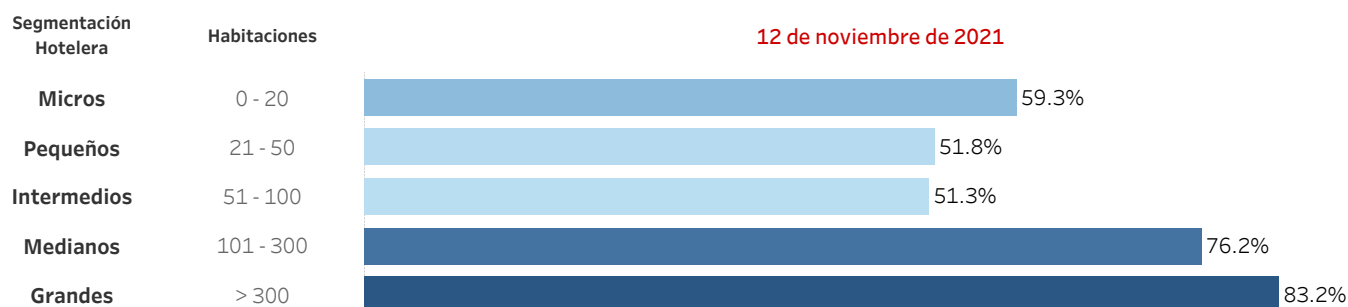


Informe diario de seguimiento de la ocupación hotelera y espacio aéreo en República Dominicana

Ocupación Hotelera

	12 de noviembre de 2021				
	Disponibilidad ampliada	Disponibilidad efectiva	Ocupación abierta	Ocupación ampliada	Ocupación efectiva
Bávaro - Punta Cana	96.1%	90.4%	83.4%	80.1%	75.3%
Boca Chica - Juan Dolio	78.6%	65.7%	81.2%	63.8%	53.3%
Gran Santo Domingo	83.1%	75.0%	73.4%	61.0%	55.0%
Puerto Plata	73.0%	57.9%	66.2%	48.4%	38.3%
Romana - Bayahíbe	73.0%	72.9%	94.3%	68.8%	68.7%
Samaná	84.7%	68.4%	69.0%	58.5%	47.2%
Santiago	77.5%	77.0%	66.2%	51.3%	51.0%
Sosúa - Cabarete	76.0%	64.3%	62.2%	47.3%	40.0%
Resto	57.0%	39.8%	58.8%	33.6%	23.4%
Total	88.7%	80.2%	80.2%	71.1%	64.3%

Ocupación abierta



Fuente: Ministerio de Turismo

Disponibilidad ampliada= Habitaciones en operación /habitaciones totales en hoteles operando

Disponibilidad efectiva= Habitaciones en operación /habitaciones totales

Ocupación Ampliada= Habitaciones ocupadas/habitaciones totales en hoteles operando

Ocupación Abierta= Habitaciones ocupadas/habitaciones en operación

Ocupación efectiva= Habitaciones ocupadas/habitaciones totales

** Datos de los establecimientos reportados en la plataforma de ocupación del MITUR

Indicadores de espacio aéreo

(19 noviembre 2021)



140 Vuelos	45 Aerolíneas	138 Pasajeros por vuelo	80% Ocupación Vuelos	84% Regular	16% Chárter
----------------------	-------------------------	-----------------------------------	--------------------------------	-----------------------	-----------------------

	Vuelos	Ocupación Vuelos	Pasajeros
Las Americas-JFPG Intl Airport	48	75%	6,006
Punta Cana Intl Airport	55	88%	8,683
Cibao Intl Airport	20	83%	2,541
El Higüero	7	68%	107
Gregorio Luperon Intl Airport	5	100%	929
La Romana Intl Airport	5	50%	1,047
Total	140	80%	19,313

Fuente: Junta de Aviación Civil

Datos preliminares, para ampliar información, tenemos disponibles base de datos en excel para su descarga y uso.