

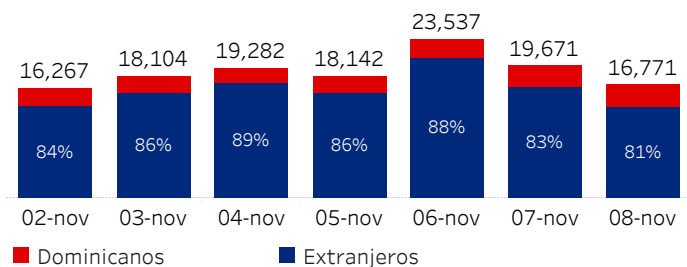


Ministerio de Turismo de la República Dominicana

## Informe diario de seguimiento de llegadas pasajeros vía aérea

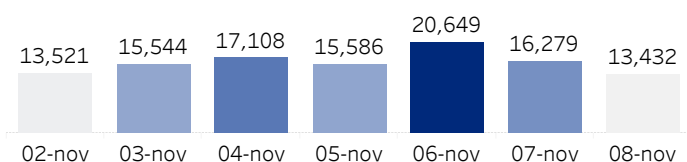
Al 8 de noviembre de 2021

(Por nacionalidad pasaporte, todos\*, % del total)



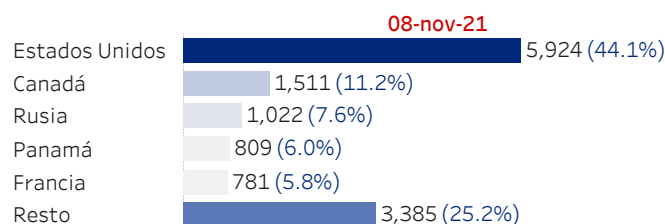
### Llegadas de no residentes con pasaporte extranjero

(Últ. 7 días)



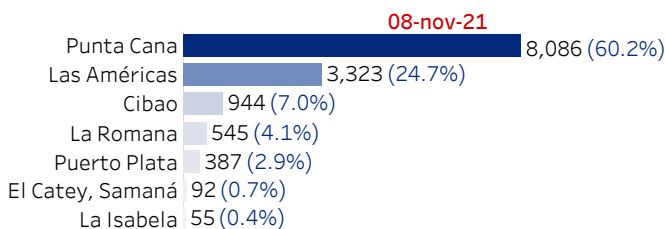
### Por país salida

(Top 5, % del total)



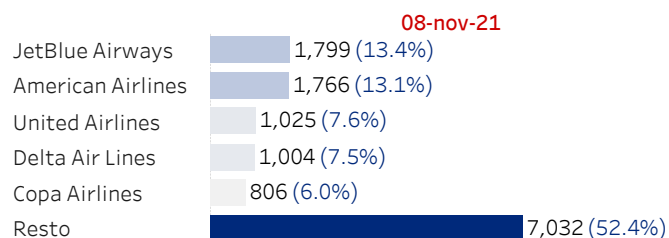
### Por aeropuerto

(Pasajeros, % total)



### Por aerolínea

(Pasajeros, % total)



Acumulado al 8 de noviembre de 2021 vs acumulado mismo día mes anterior

08-noviembre		
Año pasado	Acumulado 2021	Var. % mes pasado
5,848	147,748	21.63%

### Llegadas de no residentes con pasaporte extranjero

08-noviembre		
Año pasado	Acumulado 2021	Var. % mes pasado
33,786	124,774	25.87%

### Por país salida

	8 de noviembre de 2021		
	Acumulado mes	Var. mes pasado	Var. % mes pasado
Estados Unidos	55,695	8,129	17.09%
Canadá	10,443	5,922	130.99%
Rusia	11,533	606	5.55%
Panamá	7,338	894	13.87%
Alemania	6,171	2,596	72.62%
Resto	33,594	7,495	28.72%

### Por aeropuerto

	8 de noviembre de 2021		
	Acumulado mes	Var. mes pasado	Var. % mes pasado
Punta Cana	71,133	22,050	44.92%
Las Américas	44,755	2,784	6.63%
Cibao	15,090	-1,246	-7.63%
Puerto Plata	6,479	2,653	69.34%
La Romana	8,497	-77	-0.90%
La Isabela	1,042	-82	-7.30%
El Catey, Samaná	752	194	34.77%

### Por aerolínea

	8 de noviembre de 2021		
	Acumulado mes	Var. mes pasado	Var. % mes pasado
JetBlue Airways	24,086	-2,180	-8.30%
American Airlines	18,464	6,233	50.96%
United Airlines	13,427	3,835	39.98%
Delta Air Lines	12,287	-264	-2.10%
Copa Airlines	8,136	1,032	14.53%
Resto	70,145	17,680	33.70%

Fuente: Dirección General de Migración

Todos\*: incluye a residentes y no residentes, nacionales y extranjeros  
por ende, es posible que las cifras publicadas por el Banco Central de República Dominicana sean distintas.

Dado que se utiliza la nacionalidad del pasaporte (país emisor del pasaporte), no se toman en cuenta los dominicanos no residentes (pasaporte dominicano), por ende, es posible que las cifras publicadas por el Banco Central de República Dominicana sean distintas.

Datos preliminares, para ampliar información, tenemos disponibles base de datos en excel para su descarga y uso.



## Informe diario de seguimiento de la ocupación hotelera y espacio aéreo en República Dominicana

## Ocupación Hotelera

	1 de noviembre de 2021				
	Disponibilidad ampliada	Disponibilidad efectiva	Ocupación abierta	Ocupación ampliada	Ocupación efectiva
Bávaro - Punta Cana	92.9%	85.6%	61.1%	56.8%	52.3%
Boca Chica - Juan Dolio	73.9%	61.6%	51.4%	38.0%	31.7%
Gran Santo Domingo	85.6%	77.2%	59.3%	50.7%	45.8%
Puerto Plata	71.4%	54.3%	39.5%	28.2%	21.5%
Romana - Bayahíbe	85.0%	84.9%	79.0%	67.1%	67.0%
Samaná	81.3%	63.2%	52.9%	43.0%	33.4%
Santiago	83.5%	82.9%	51.2%	42.7%	42.4%
Sosúa - Cabarete	76.1%	64.5%	34.0%	25.9%	21.9%
Resto	62.1%	43.5%	34.7%	21.5%	15.1%
<b>Total</b>	<b>87.4%</b>	<b>77.6%</b>	<b>58.4%</b>	<b>51.1%</b>	<b>45.4%</b>

## Ocupación abierta



Fuente: Ministerio de Turismo

Disponibilidad ampliada= Habitaciones en operación /habitaciones totales en hoteles operando

Disponibilidad efectiva= Habitaciones en operación /habitaciones totales

Ocupación Ampliada= Habitaciones ocupadas/habitaciones totales en hoteles operando

Ocupación Abierta= Habitaciones ocupadas/habitaciones en operación

Ocupación efectiva= Habitaciones ocupadas/habitaciones totales

\*\* Datos de los establecimientos reportados en la plataforma de ocupación del MITUR

## Indicadores de espacio aéreo

(8 noviembre 2021)

137  
Vuelos45  
Aerolíneas117  
Pasajeros por vuelo68%  
Ocupación Vuelos82%  
Regular18%  
Chárter

	Vuelos	Ocupación Vuelos	Pasajeros
Las Americas-JFPG Intl Airport	50	65%	5,341
Punta Cana Intl Airport	53	77%	7,790
Cibao Intl Airport	17	65%	1,695
El Higüero	11	26%	76
Gregorio Luperon Intl Airport	4	91%	611
La Romana Intl Airport	1		520
<b>Total</b>	<b>137</b>	<b>68%</b>	<b>16,033</b>

Fuente: Junta de Aviación Civil

Datos preliminares, para ampliar información, tenemos disponibles base de datos en excel para su descarga y uso.