

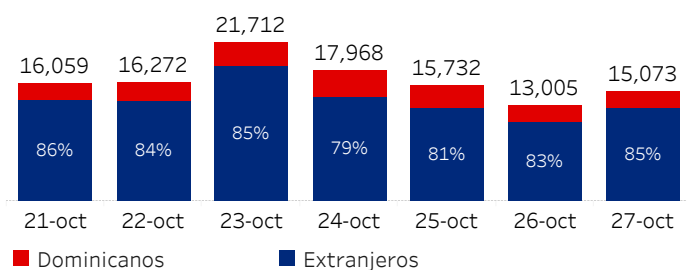


Ministerio de Turismo de la República Dominicana

Informe diario de seguimiento de llegadas pasajeros vía aérea

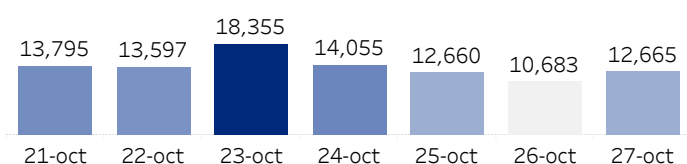
Al 27 de octubre de 2021

(Por nacionalidad pasaporte, todos*, % del total)

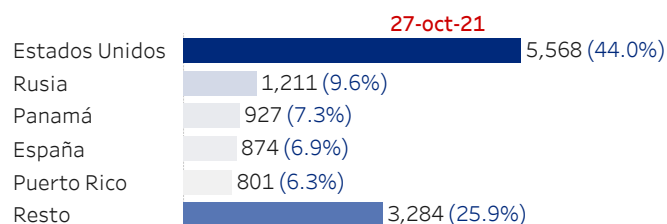


Llegadas de no residentes con pasaporte extranjero

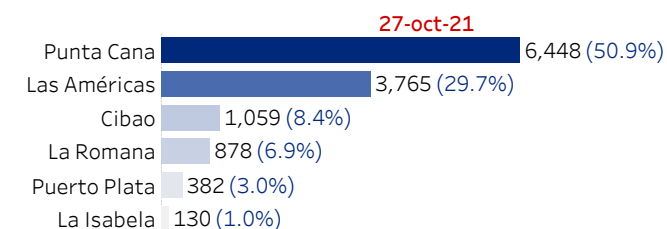
(Últ. 7 días)



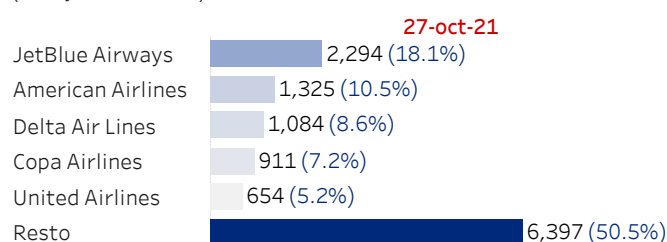
Por país salida
(Top 5, % del total)



Por aeropuerto
(Pasajeros, % total)



Por aerolínea
(Pasajeros, % total)



Acumulado al 27 de octubre de 2021 vs acumulado mismo día mes anterior

27-octubre		
Año pasado	Acumulado 2021	Var. % mes pasado
3,667	430,637	10.53%
Llegadas de no residentes con pasaporte extranjero		
27-octubre		
Año pasado	Acumulado 2021	Var. % mes pasado
95,974	351,939	17.21%

Por país salida

	27 de octubre de 2021		
	Acumulado mes	Var. mes pasado	Var. % mes pasado
Estados Unidos	163,335	477	0.29%
Rusia	39,238	22,426	133.39%
España	25,782	4,397	20.56%
Canadá	18,374	9,291	102.29%
Panamá	23,091	2,654	12.99%
Resto	82,119	12,422	17.82%

Por aeropuerto

	27 de octubre de 2021		
	Acumulado mes	Var. mes pasado	Var. % mes pasado
Punta Cana	183,334	30,757	20.16%
Las Américas	142,708	-483	-0.34%
Cibao	56,881	-5,660	-9.05%
Puerto Plata	14,280	3,387	31.09%
La Romana	28,039	12,028	75.12%
La Isabela	3,612	-80	-2.17%
El Catey, Samaná	1,781	1,065	148.74%

Por aerolínea

	27 de octubre de 2021		
	Acumulado mes	Var. mes pasado	Var. % mes pasado
JetBlue Airways	88,922	-13,603	-13.27%
American Airlines	45,983	6,578	16.69%
United Airlines	33,336	-1,066	-3.10%
Delta Air Lines	41,984	-121	-0.29%
Copa Airlines	26,036	2,640	11.28%
Resto	190,122	46,018	31.93%

Fuente: Dirección General de Migración

Todos*: incluye a residentes y no residentes, nacionales y extranjeros
por ende, es posible que las cifras publicadas por el Banco Central de República Dominicana sean distintas.

Dado que se utiliza la nacionalidad del pasaporte (país emisor del pasaporte), no se toman en cuenta los dominicanos no residentes (pasaporte dominicano), por ende, es posible que las cifras publicadas por el Banco Central de República Dominicana sean distintas.

Datos preliminares, para ampliar información, tenemos disponibles base de datos en excel para su descarga y uso.




Informe diario de seguimiento de la ocupación hotelera y espacio aéreo en República Dominicana

Ocupación Hotelera

	10 de octubre de 2021				
	Disponibilidad ampliada	Disponibilidad efectiva	Ocupación abierta	Ocupación ampliada	Ocupación efectiva
Bávaro - Punta Cana	92.0%	82.8%	61.0%	56.1%	50.5%
Boca Chica - Juan Dolio	79.9%	66.6%	59.7%	47.7%	39.8%
Gran Santo Domingo	86.3%	77.9%	49.8%	42.9%	38.7%
Puerto Plata	71.6%	54.5%	38.1%	27.3%	20.8%
Romana - Bayahíbe	79.2%	79.1%	84.8%	67.2%	67.1%
Samaná	90.5%	67.0%	42.0%	38.0%	28.1%
Santiago	83.8%	83.2%	41.2%	34.6%	34.3%
Sosúa - Cabarete	88.0%	58.4%	43.9%	38.6%	25.6%
Resto	58.6%	35.3%	30.8%	18.0%	10.9%
Total	87.3%	75.3%	58.0%	50.6%	43.7%

Ocupación abierta



Fuente: Ministerio de Turismo

Disponibilidad ampliada= Habitaciones en operación /habitaciones totales en hoteles operando

Disponibilidad efectiva= Habitaciones en operación /habitaciones totales

Ocupación Ampliada= Habitaciones ocupadas/habitaciones totales en hoteles operando

Ocupación Abierta= Habitaciones ocupadas/habitaciones en operación

Ocupación efectiva= Habitaciones ocupadas/habitaciones totales

** Datos de los establecimientos reportados en la plataforma de ocupación del MITUR

Indicadores de espacio aéreo

(27 octubre 2021)



117 Vuelos	42 Aerolíneas	123 Pasajeros por vuelo	79% Ocupación Vuelos	80% Regular	20% Chárter
----------------------	-------------------------	-----------------------------------	--------------------------------	-----------------------	-----------------------

	Vuelos	Ocupación Vuelos	Pasajeros
Las Americas-JFPG Intl Airport	49	64%	4,935
Punta Cana Intl Airport	37	90%	6,448
Cibao Intl Airport	14	83%	1,666
El Higüero	12	89%	149
Gregorio Luperon Intl Airport	3	91%	410
La Romana Intl Airport	2	116%	840
Total	117	79%	14,448

Fuente: Junta de Aviación Civil

Datos preliminares, para ampliar información, tenemos disponibles base de datos en excel para su descarga y uso.