

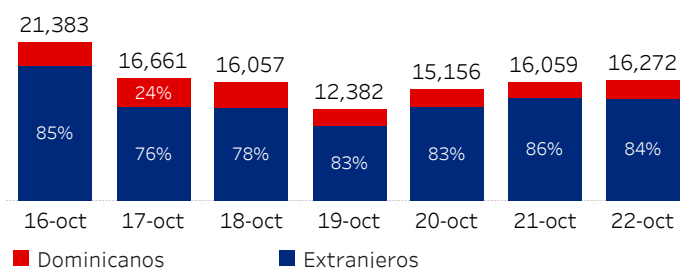


Ministerio de Turismo de la República Dominicana

Informe diario de seguimiento de llegadas pasajeros vía aérea

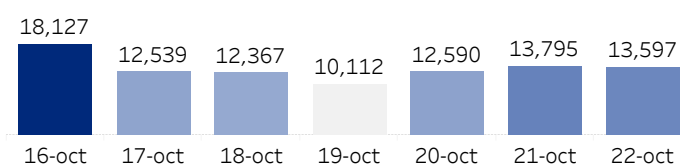
Al 22 de octubre de 2021

(Por nacionalidad pasaporte, todos*, % del total)

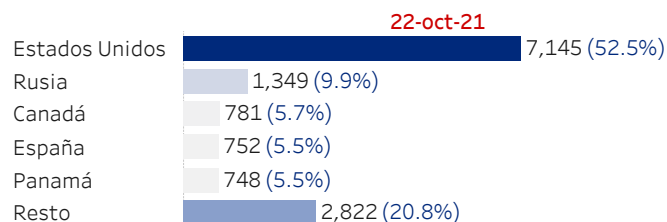


Llegadas de no residentes con pasaporte extranjero

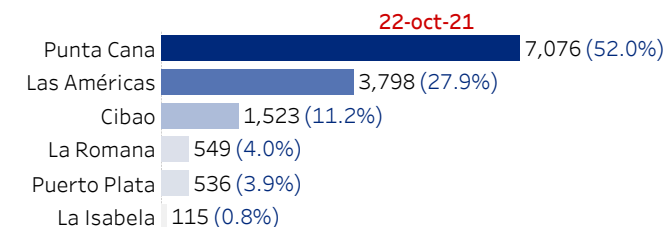
(Últ. 7 días)



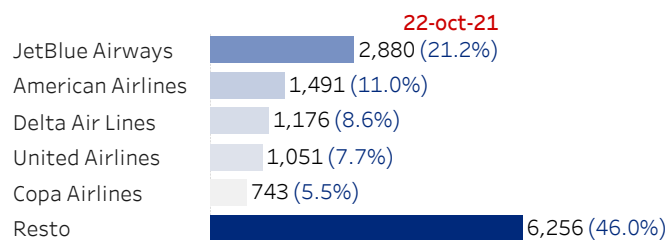
Por país salida
(Top 5, % del total)



Por aeropuerto
(Pasajeros, % total)



Por aerolínea
(Pasajeros, % total)



Acumulado al 22 de octubre de 2021 vs acumulado mismo día mes anterior

22-octubre		
Año pasado	Acumulado 2021	Var. % mes pasado
6,016	347,147	9.13%

Llegadas de no residentes con pasaporte extranjero		
22-octubre		
Año pasado	Acumulado 2021	Var. % mes pasado
78,121	283,521	15.27%

Por país salida	22 de octubre de 2021		
	Acumulado mes	Var. mes pasado	Var. % mes pasado
Estados Unidos	135,000	1,262	0.94%
Rusia	31,305	18,269	140.14%
España	20,559	2,283	12.49%
Canadá	14,310	7,341	105.34%
Panamá	18,707	1,996	11.94%
Resto	63,640	6,398	11.18%

Por aeropuerto	22 de octubre de 2021		
	Acumulado mes	Var. mes pasado	Var. % mes pasado
Punta Cana	145,258	19,623	15.62%
Las Américas	116,708	-249	-0.21%
Cibao	47,141	-3,823	-7.50%
Puerto Plata	11,540	2,948	34.31%
La Romana	22,345	9,751	77.43%
La Isabela	2,928	-156	-5.06%
El Catey, Samaná	1,225	958	358.80%

Por aerolínea	22 de octubre de 2021		
	Acumulado mes	Var. mes pasado	Var. % mes pasado
JetBlue Airways	73,465	-10,294	-12.29%
American Airlines	37,124	5,023	15.65%
United Airlines	27,231	-779	-2.78%
Delta Air Lines	34,542	291	0.85%
Copa Airlines	21,094	2,010	10.53%
Resto	150,431	32,638	27.71%

Fuente: Dirección General de Migración

Todos*: incluye a residentes y no residentes, nacionales y extranjeros
por ende, es posible que las cifras publicadas por el Banco Central de República Dominicana sean distintas.

Dado que se utiliza la nacionalidad del pasaporte (país emisor del pasaporte), no se toman en cuenta los dominicanos no residentes (pasaporte dominicano), por ende, es posible que las cifras publicadas por el Banco Central de República Dominicana sean distintas.

Datos preliminares, para ampliar información, tenemos disponibles base de datos en excel para su descarga y uso.




Informe diario de seguimiento de la ocupación hotelera y espacio aéreo en República Dominicana

Ocupación Hotelera

	15 de octubre de 2021				
	Disponibilidad ampliada	Disponibilidad efectiva	Ocupación abierta	Ocupación ampliada	Ocupación efectiva
Bávaro - Punta Cana	93.4%	83.2%	73.4%	68.5%	61.1%
Boca Chica - Juan Dolio	80.4%	67.0%	66.1%	53.1%	44.3%
Gran Santo Domingo	87.1%	79.0%	60.1%	52.3%	47.5%
Puerto Plata	71.4%	54.4%	61.5%	43.9%	33.4%
Romana - Bayahíbe	83.3%	83.2%	87.7%	73.0%	72.9%
Samaná	74.0%	54.3%	68.2%	50.5%	37.0%
Santiago	75.3%	74.8%	67.3%	50.7%	50.3%
Sosúa - Cabarete	88.7%	58.7%	54.7%	48.5%	32.1%
Resto	57.7%	34.2%	43.1%	24.9%	14.7%
Total	87.9%	75.2%	70.8%	62.2%	53.2%

Ocupación abierta



Fuente: Ministerio de Turismo

Disponibilidad ampliada= Habitaciones en operación /habitaciones totales en hoteles operando

Disponibilidad efectiva= Habitaciones en operación /habitaciones totales

Ocupación Ampliada= Habitaciones ocupadas/habitaciones totales en hoteles operando

Ocupación Abierta= Habitaciones ocupadas/habitaciones en operación

Ocupación efectiva= Habitaciones ocupadas/ habitaciones totales

** Datos de los establecimientos reportados en la plataforma de ocupación del MITUR

Indicadores de espacio aéreo

(22 octubre 2021)



123 Vuelos	45 Aerolíneas	123 Pasajeros por vuelo	79% Ocupación Vuelos	78% Regular	22% Chárter
----------------------	-------------------------	-----------------------------------	--------------------------------	-----------------------	-----------------------

	Vuelos	Ocupación Vuelos	Pasajeros
Las Americas-JFPG Intl Airport	48	70%	5,330
Punta Cana Intl Airport	41	87%	6,517
Cibao Intl Airport	16	94%	2,088
El Higüero	8	74%	129
Gregorio Luperon Intl Airport	8	54%	496
La Romana Intl Airport	2	128%	529
Total	123	79%	15,089

Fuente: Junta de Aviación Civil

Datos preliminares, para ampliar información, tenemos disponibles base de datos en excel para su descarga y uso.