

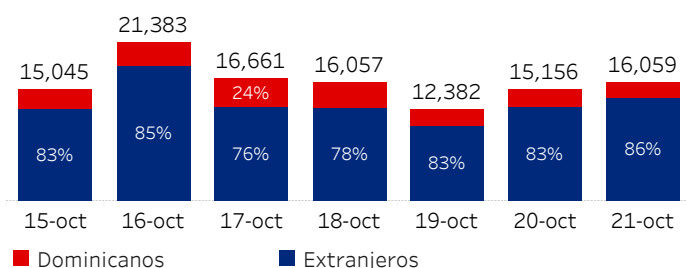


Ministerio de Turismo de la República Dominicana

Informe diario de seguimiento de llegadas pasajeros vía aérea

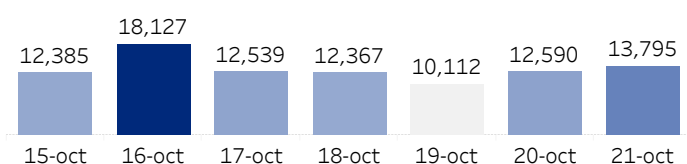
Al 21 de octubre de 2021

(Por nacionalidad pasaporte, todos*, % del total)

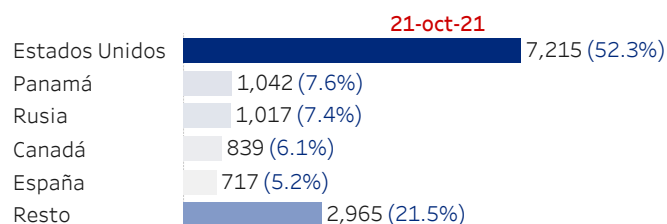


Llegadas de no residentes con pasaporte extranjero

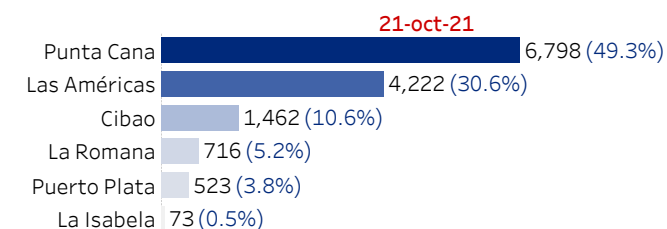
(Últ. 7 días)



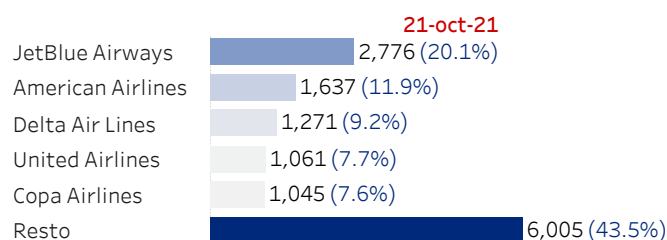
Por país salida
(Top 5, % del total)



Por aeropuerto
(Pasajeros, % total)



Por aerolínea
(Pasajeros, % total)



Acumulado al 21 de octubre de 2021 vs acumulado mismo día mes anterior

21-octubre		
Año pasado	Acumulado 2021	Var. % mes pasado
4,733	330,875	8.09%

Llegadas de no residentes con pasaporte extranjero

21-octubre		
Año pasado	Acumulado 2021	Var. % mes pasado
73,818	269,924	14.21%

Por país salida

	21 de octubre de 2021		
	Acumulado mes	Var. mes pasado	Var. % mes pasado
Estados Unidos	127,855	-719	-0.56%
Rusia	29,956	17,902	148.52%
España	19,807	1,841	10.25%
Canadá	13,529	6,680	97.53%
Panamá	17,959	2,060	12.96%
Resto	60,818	5,819	10.58%

Por aeropuerto

	21 de octubre de 2021		
	Acumulado mes	Var. mes pasado	Var. % mes pasado
Punta Cana	138,048	16,832	13.89%
Las Américas	111,309	-1,093	-0.97%
Cibao	44,776	-4,502	-9.14%
Puerto Plata	10,951	2,648	31.89%
La Romana	21,793	10,077	86.01%
La Isabela	2,771	-157	-5.36%
El Catey, Samaná	1,225	958	358.80%

Por aerolínea

	21 de octubre de 2021		
	Acumulado mes	Var. mes pasado	Var. % mes pasado
JetBlue Airways	69,685	-11,189	-13.84%
American Airlines	35,353	4,640	15.11%
United Airlines	25,819	-1,543	-5.64%
Delta Air Lines	32,910	105	0.32%
Copa Airlines	20,260	2,055	11.29%
Resto	143,663	30,474	26.92%

Fuente: Dirección General de Migración

Todos*: incluye a residentes y no residentes, nacionales y extranjeros
por ende, es posible que las cifras publicadas por el Banco Central de República Dominicana sean distintas.

Dado que se utiliza la nacionalidad del pasaporte (país emisor del pasaporte), no se toman en cuenta los dominicanos no residentes (pasaporte dominicano), por ende, es posible que las cifras publicadas por el Banco Central de República Dominicana sean distintas.

Datos preliminares, para ampliar información, tenemos disponibles base de datos en excel para su descarga y uso.




Ministerio de Turismo de la República Dominicana

Informe diario de seguimiento de la ocupación hotelera y espacio aéreo en República Dominicana

Ocupación Hotelera

	14 de octubre de 2021				
	Disponibilidad ampliada	Disponibilidad efectiva	Ocupación abierta	Ocupación ampliada	Ocupación efectiva
Bávaro - Punta Cana	92.8%	82.7%	62.3%	57.8%	51.5%
Boca Chica - Juan Dolio	77.4%	64.5%	57.8%	44.7%	37.3%
Gran Santo Domingo	86.6%	78.6%	60.5%	52.4%	47.5%
Puerto Plata	71.5%	54.5%	35.4%	25.3%	19.3%
Romana - Bayahíbe	83.3%	83.2%	86.9%	72.4%	72.3%
Samaná	74.4%	55.1%	46.5%	34.6%	25.6%
Santiago	77.7%	77.2%	65.0%	50.5%	50.1%
Sosúa - Cabarete	88.8%	58.8%	46.5%	41.3%	27.3%
Resto	57.4%	34.0%	34.2%	19.7%	11.6%
Total	87.4%	74.8%	60.3%	52.7%	45.1%

Ocupación abierta



Fuente: Ministerio de Turismo
 Disponibilidad ampliada= Habitaciones en operación /habitaciones totales en hoteles operando
 Disponibilidad efectiva= Habitaciones en operación /habitaciones totales
 Ocupación Ampliada= Habitaciones ocupadas/habitaciones totales en hoteles operando
 Ocupación Abierta= Habitaciones ocupadas/habitaciones en operación
 Ocupación efectiva= Habitaciones ocupadas/ habitaciones totales
 ** Datos de los establecimientos reportados en la plataforma de ocupación del MITUR

Indicadores de espacio aéreo

(21 octubre 2021)



122 Vuelos	43 Aerolíneas	128 Pasajeros por vuelo	81% Ocupación Vuelos	80% Regular	20% Chárter
----------------------	-------------------------	-----------------------------------	--------------------------------	-----------------------	-----------------------

	Vuelos	Ocupación Vuelos	Pasajeros
Las Americas-JFPG Intl Airport	51	70%	5,657
Punta Cana Intl Airport	38	97%	6,441
Cibao Intl Airport	15	89%	2,287
El Higüero	7	38%	87
Gregorio Luperon Intl Airport	4	91%	539
La Romana Intl Airport	7	61%	559
Total	122	81%	15,570

Fuente: Junta de Aviación Civil
 Datos preliminares, para ampliar información, tenemos disponibles base de datos en excel para su descarga y uso.