

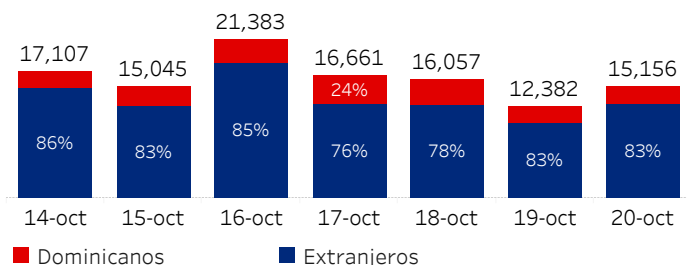


Ministerio de Turismo de la República Dominicana

Informe diario de seguimiento de llegadas pasajeros vía aérea

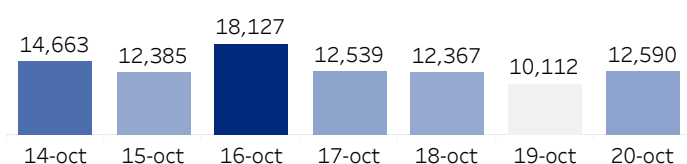
Al 20 de octubre de 2021

(Por nacionalidad pasaporte, todos*, % del total)

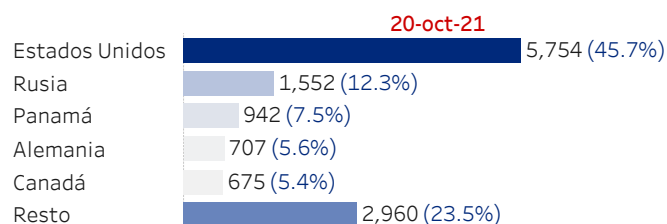


Llegadas de no residentes con pasaporte extranjero

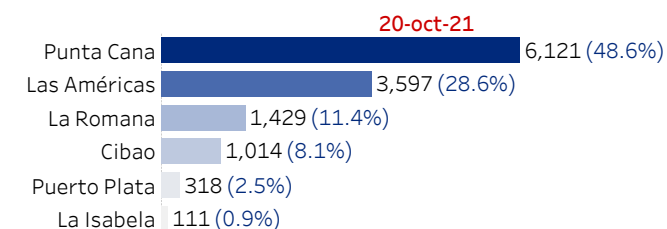
(Últ. 7 días)



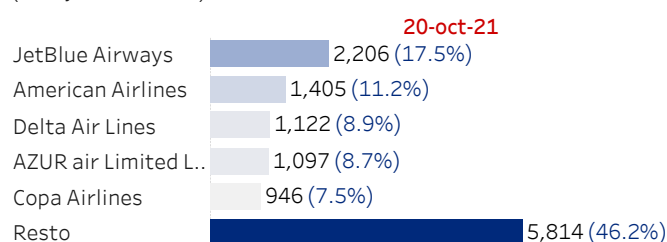
Por país salida
(Top 5, % del total)



Por aeropuerto
(Pasajeros, % total)



Por aerolínea
(Pasajeros, % total)



Acumulado al 20 de octubre de 2021 vs acumulado mismo día mes anterior

20-octubre		
Año pasado	Acumulado 2021	Var. % mes pasado
3,372	314,816	6.97%
Llegadas de no residentes con pasaporte extranjero		
20-octubre		
Año pasado	Acumulado 2021	Var. % mes pasado
70,437	256,129	12.73%

Por país salida

	20 de octubre de 2021		
	Acumulado mes	Var. mes pasado	Var. % mes pasado
Estados Unidos	120,640	-3,456	-2.78%
Rusia	28,939	17,499	152.96%
España	19,090	1,845	10.70%
Canadá	12,690	5,953	88.36%
Panamá	16,917	1,788	11.82%
Resto	57,853	5,303	10.09%

Por aeropuerto

	20 de octubre de 2021		
	Acumulado mes	Var. mes pasado	Var. % mes pasado
Punta Cana	131,210	14,787	12.70%
Las Américas	105,673	-2,240	-2.08%
Cibao	42,589	-5,026	-10.56%
Puerto Plata	10,398	2,225	27.22%
La Romana	21,074	9,909	88.75%
La Isabela	2,646	-95	-3.47%
El Catey, Samaná	1,224	957	358.43%

Por aerolínea

	20 de octubre de 2021		
	Acumulado mes	Var. mes pasado	Var. % mes pasado
JetBlue Airways	66,223	-12,122	-15.47%
American Airlines	33,548	4,165	14.17%
United Airlines	24,459	-2,056	-7.75%
Delta Air Lines	31,310	-52	-0.17%
Copa Airlines	19,034	1,701	9.81%
Resto	137,150	28,590	26.34%

Fuente: Dirección General de Migración

Todos*: incluye a residentes y no residentes, nacionales y extranjeros
por ende, es posible que las cifras publicadas por el Banco Central de República Dominicana sean distintas.

Dado que se utiliza la nacionalidad del pasaporte (país emisor del pasaporte), no se toman en cuenta los dominicanos no residentes (pasaporte dominicano), por ende, es posible que las cifras publicadas por el Banco Central de República Dominicana sean distintas.

Datos preliminares, para ampliar información, tenemos disponibles base de datos en excel para su descarga y uso.




Informe diario de seguimiento de la ocupación hotelera y espacio aéreo en República Dominicana

Ocupación Hotelera

	13 de octubre de 2021				
	Disponibilidad ampliada	Disponibilidad efectiva	Ocupación abierta	Ocupación ampliada	Ocupación efectiva
Bávaro - Punta Cana	93.8%	83.5%	59.0%	55.3%	49.3%
Boca Chica - Juan Dolio	77.1%	64.3%	59.3%	45.7%	38.1%
Gran Santo Domingo	86.6%	78.6%	55.0%	47.6%	43.2%
Puerto Plata	71.5%	54.5%	34.4%	24.6%	18.7%
Romana - Bayahíbe	83.4%	83.3%	85.0%	70.9%	70.8%
Samaná	74.4%	55.1%	45.1%	33.5%	24.8%
Santiago	77.7%	77.2%	58.6%	45.6%	45.2%
Sosúa - Cabarete	88.8%	58.8%	42.7%	37.9%	25.1%
Resto	57.2%	33.7%	33.3%	19.1%	11.2%
Total	88.0%	75.3%	57.3%	50.4%	43.2%

Ocupación abierta



Fuente: Ministerio de Turismo

Disponibilidad ampliada= Habitaciones en operación /habitaciones totales en hoteles operando

Disponibilidad efectiva= Habitaciones en operación /habitaciones totales

Ocupación Ampliada= Habitaciones ocupadas/habitaciones totales en hoteles operando

Ocupación Abierta= Habitaciones ocupadas/habitaciones en operación

Ocupación efectiva= Habitaciones ocupadas/ habitaciones totales

** Datos de los establecimientos reportados en la plataforma de ocupación del MITUR

Indicadores de espacio aéreo

(20 octubre 2021)



109 Vuelos	40 Aerolíneas	131 Pasajeros por vuelo	79% Ocupación Vuelos	81% Regular	19% Chárter
----------------------	-------------------------	-----------------------------------	--------------------------------	-----------------------	-----------------------

	Vuelos	Ocupación Vuelos	Pasajeros
Las Americas-JFPG Intl Airport	47	67%	4,740
Punta Cana Intl Airport	36	87%	6,089
Cibao Intl Airport	12	81%	1,657
El Higüero	9	75%	131
Gregorio Luperon Intl Airport	2	75%	350
La Romana Intl Airport	3	122%	1,361
Total	109	79%	14,328

Fuente: Junta de Aviación Civil

Datos preliminares, para ampliar información, tenemos disponibles base de datos en excel para su descarga y uso.