

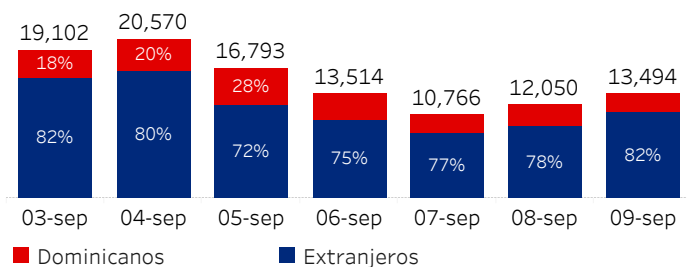


Ministerio de Turismo de la República Dominicana

Informe diario de seguimiento de llegadas pasajeros vía aérea

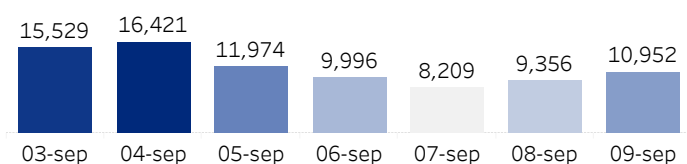
Al 9 de septiembre de 2021

(Por nacionalidad pasaporte, todos*, % del total)

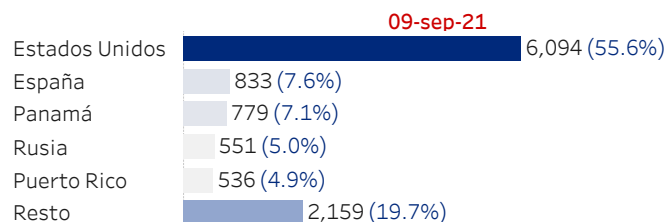


Llegadas de no residentes con pasaporte extranjero

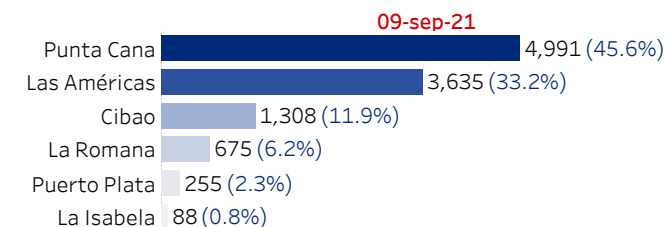
(Últ. 7 días)



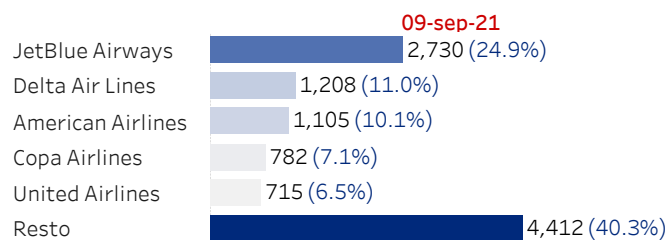
Por país salida
(Top 5, % del total)



Por aeropuerto
(Pasajeros, % total)



Por aerolínea
(Pasajeros, % total)



Acumulado al 9 de septiembre de 2021 vs acumulado mismo día mes anterior

09-septiembre		
Año pasado	Acumulado 2021	Var. % mes pasado
2,729	135,739	-22.92%
Llegadas de no residentes con pasaporte extranjero		
09-septiembre		
Año pasado	Acumulado 2021	Var. % mes pasado
23,631	106,473	-25.22%

Por país salida

	9 de septiembre de 2021		
	Acumulado mes	Var. mes pasado	Var. % mes pasado
Estados Unidos	60,061	-34,148	-36.25%
España	8,227	-2,981	-26.60%
Puerto Rico	5,407	-1,026	-15.95%
Francia	2,805	-2,185	-43.79%
Panamá	6,750	1,469	27.82%
Resto	23,223	2,968	14.65%

Por aeropuerto

	9 de septiembre de 2021		
	Acumulado mes	Var. mes pasado	Var. % mes pasado
Punta Cana	54,673	-18,651	-25.44%
Las Américas	49,137	-11,453	-18.90%
Cibao	21,721	-10,916	-33.45%
Puerto Plata	3,733	-2,486	-39.97%
La Romana	4,904	3,144	178.64%
La Isabela	1,343	131	10.81%
El Catey, Samaná	228	-139	-37.87%

Por aerolínea

	9 de septiembre de 2021		
	Acumulado mes	Var. mes pasado	Var. % mes pasado
JetBlue Airways	37,258	-14,124	-27.49%
American Airlines	13,427	-15,695	-53.89%
United Airlines	12,800	-5,481	-29.98%
Delta Air Lines	14,132	-1,760	-11.07%
Copa Airlines	7,855	1,760	28.88%
Resto	49,084	-5,262	-9.68%

Fuente: Dirección General de Migración

Todos*: incluye a residentes y no residentes, nacionales y extranjeros
por ende, es posible que las cifras publicadas por el Banco Central de República Dominicana sean distintas.

Dado que se utiliza la nacionalidad del pasaporte (país emisor del pasaporte), no se toman en cuenta los dominicanos no residentes (pasaporte dominicano), por ende, es posible que las cifras publicadas por el Banco Central de República Dominicana sean distintas.

Datos preliminares, para ampliar información, tenemos disponibles base de datos en excel para su descarga y uso.




Informe diario de seguimiento de la ocupación hotelera y espacio aéreo en República Dominicana

Ocupación Hotelera

	9 de septiembre de 2021				
	Disponibilidad ampliada	Disponibilidad efectiva	Ocupación abierta	Ocupación ampliada	Ocupación efectiva
Bávaro - Punta Cana	90.6%	79.2%	52.3%	47.4%	41.4%
Boca Chica - Juan Dolio	72.9%	60.8%	51.1%	37.3%	31.1%
Gran Santo Domingo	85.7%	77.8%	59.6%	51.1%	46.4%
Puerto Plata	65.5%	49.9%	38.5%	25.2%	19.2%
Romana - Bayahíbe	63.6%	53.8%	81.8%	52.1%	44.0%
Samaná	85.8%	64.8%	41.5%	35.6%	26.9%
Santiago	77.7%	77.2%	67.1%	52.2%	51.8%
Sosúa - Cabarete	89.0%	58.9%	33.6%	29.9%	19.8%
Resto	58.1%	34.8%	34.7%	20.2%	12.1%
Total	84.5%	70.8%	52.1%	44.0%	36.9%

Ocupación abierta



Fuente: Ministerio de Turismo

Disponibilidad ampliada= Habitaciones en operación /habitaciones totales en hoteles operando

Disponibilidad efectiva= Habitaciones en operación /habitaciones totales

Ocupación Ampliada= Habitaciones ocupadas/habitaciones totales en hoteles operando

Ocupación Abierta= Habitaciones ocupadas/habitaciones en operación

Ocupación efectiva= Habitaciones ocupadas/habitaciones totales

** Datos de los establecimientos reportados en la plataforma de ocupación del MITUR

Indicadores de espacio aéreo

(9 septiembre 2021)



118 Vuelos	38 Aerolíneas	107 Pasajeros por vuelo	65% Ocupación Vuelos	81% Regular	19% Chárter
----------------------	-------------------------	-----------------------------------	--------------------------------	-----------------------	-----------------------

	Vuelos	Ocupación Vuelos	Pasajeros
Las Americas-JFPG Intl Airport	52	55%	4,858
Punta Cana Intl Airport	32	91%	4,961
Cibao Intl Airport	21	51%	1,909
El Higüero	7	61%	81
Gregorio Luperon Intl Airport	2	79%	271
La Romana Intl Airport	4	74%	530
Total	118	65%	12,610

Fuente: Junta de Aviación Civil

Datos preliminares, para ampliar información, tenemos disponibles base de datos en excel para su descarga y uso.