

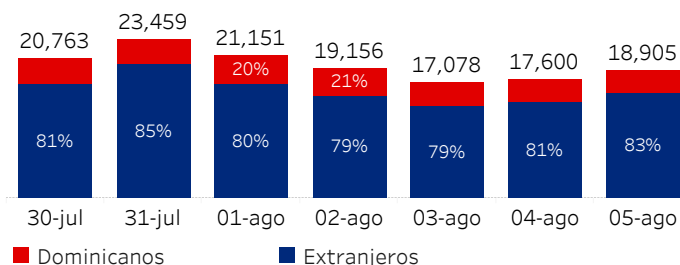


Ministerio de Turismo de la República Dominicana

Informe diario de seguimiento de llegadas pasajeros vía aérea

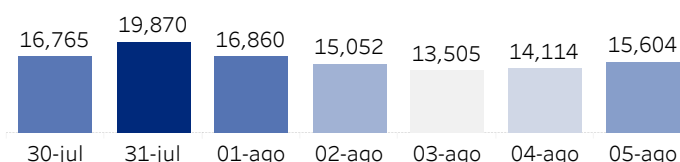
Al 5 de agosto de 2021

(Por nacionalidad pasaporte, todos*, % del total)



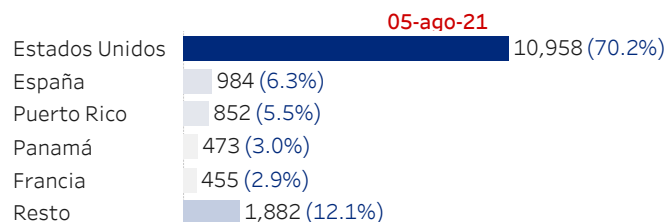
Llegadas de no residentes con pasaporte extranjero

(Últ. 7 días)



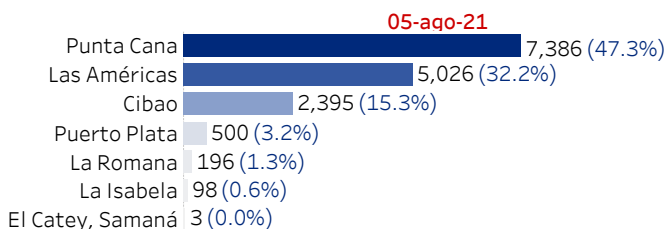
Por país salida

(Top 5, % del total)



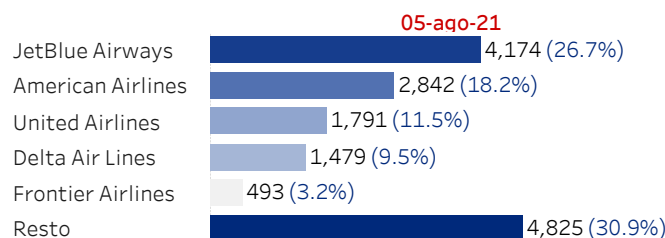
Por aeropuerto

(Pasajeros, % total)



Por aerolínea

(Pasajeros, % total)



Acumulado al 5 de agosto de 2021 vs acumulado mismo día mes anterior

05-agosto		
Año pasado	Acumulado 2021	Var. % mes pasado
4,479	93,890	-8.28%

Llegadas de no residentes con pasaporte extranjero

05-agosto		
Año pasado	Acumulado 2021	Var. % mes pasado
14,141	75,135	-10.05%

Por país salida

	5 de agosto de 2021		
	Acumulado mes	Var. mes pasado	Var. % mes pasado
Estados Unidos	50,570	-8,263	-14.04%
España	5,881	937	18.95%
Puerto Rico	3,424	-1,988	-36.73%
Panamá	2,832	-226	-7.39%
Francia	2,651	652	32.62%
Resto	9,777	495	5.33%

Por aeropuerto

	5 de agosto de 2021		
	Acumulado mes	Var. mes pasado	Var. % mes pasado
Punta Cana	37,604	-3,727	-9.02%
Las Américas	34,184	-557	-1.60%
Cibao	17,843	-2,885	-13.92%
Puerto Plata	2,977	-766	-20.46%
La Isabela	666	-92	-12.14%
Resto	616	-447	-42.05%

Por aerolínea

	5 de agosto de 2021		
	Acumulado mes	Var. mes pasado	Var. % mes pasado
JetBlue Airways	28,092	-4,078	-12.68%
American Airlines	15,958	-730	-4.37%
United Airlines	9,648	-1,003	-9.42%
Delta Air Lines	8,951	264	3.04%
Copa Airlines	3,269	-288	-8.10%
Resto	27,454	-2,747	-9.10%

Fuente: Dirección General de Migración

Todos*: incluye a residentes y no residentes, nacionales y extranjeros
por ende, es posible que las cifras publicadas por el Banco Central de República Dominicana sean distintas.

Dado que se utiliza la nacionalidad del pasaporte (país emisor del pasaporte), no se toman en cuenta los dominicanos no residentes (pasaporte dominicano), por ende, es posible que las cifras publicadas por el Banco Central de República Dominicana sean distintas.

Datos preliminares, para ampliar información, tenemos disponibles base de datos en excel para su descarga y uso.



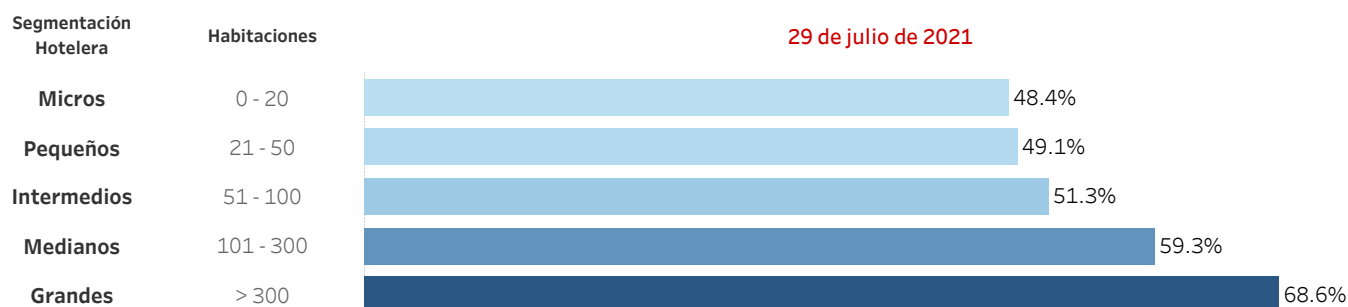
Ministerio de Turismo de la República Dominicana

Informe diario de seguimiento de la ocupación hotelera y espacio aéreo en República Dominicana

Ocupación Hotelera

	29 de julio de 2021				
	Disponibilidad ampliada	Disponibilidad efectiva	Ocupación abierta	Ocupación ampliada	Ocupación efectiva
Bávaro - Punta Cana	86.1%	76.2%	67.7%	58.3%	51.6%
Boca Chica - Juan Dolio	68.9%	57.4%	69.4%	47.8%	39.8%
Gran Santo Domingo	84.8%	76.2%	62.2%	52.8%	47.4%
Puerto Plata	66.0%	50.2%	59.7%	39.4%	30.0%
Romana - Bayahíbe	80.2%	67.8%	78.6%	63.1%	53.3%
Samaná	76.7%	58.0%	57.1%	43.8%	33.1%
Santiago	75.7%	75.7%	63.9%	48.4%	48.4%
Sosúa - Cabarete	69.4%	45.8%	43.5%	30.2%	19.9%
Resto	60.9%	36.2%	42.8%	26.1%	15.5%
Total	81.6%	68.9%	65.7%	53.6%	45.3%

Ocupación abierta



Fuente: Ministerio de Turismo
 Disponibilidad ampliada= Habitaciones en operación /habitaciones totales en hoteles operando
 Disponibilidad efectiva= Habitaciones en operación /habitaciones totales
 Ocupación Ampliada= Habitaciones ocupadas/habitaciones totales en hoteles operando
 Ocupación Abierta= Habitaciones ocupadas/habitaciones en operación
 Ocupación efectiva= Habitaciones ocupadas/ habitaciones totales
 ** Datos de los establecimientos reportados en la plataforma de ocupación del MITUR

Indicadores de espacio aéreo

(5 agosto 2021)



138 Vuelos	36 Aerolíneas	125 Pasajeros por vuelo	84% Ocupación Vuelos	81% Regular	19% Chárter
----------------------	-------------------------	-----------------------------------	--------------------------------	-----------------------	-----------------------

	Vuelos	Ocupación Vuelos	Pasajeros
Las Americas-JFPG Intl Airport	53	74%	6,295
Punta Cana Intl Airport	47	91%	7,120
Cibao Intl Airport	21	95%	3,232
El Higüero	9	72%	112
Gregorio Luperon Intl Airport	4	100%	521
La Romana Intl Airport	3	0%	4
Total	138	84%	17,287

Fuente: Junta de Aviación Civil
 Datos preliminares, para ampliar información, tenemos disponibles base de datos en excel para su descarga y uso.