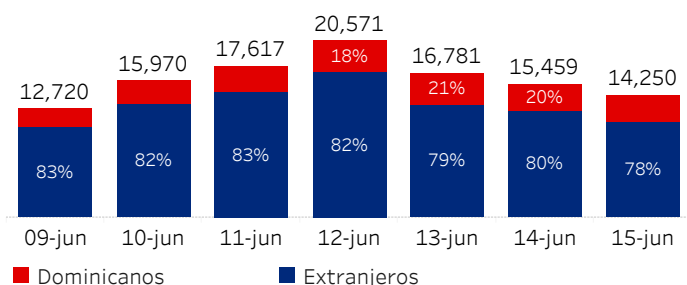


Informe diario de seguimiento de llegadas pasajeros vía aérea

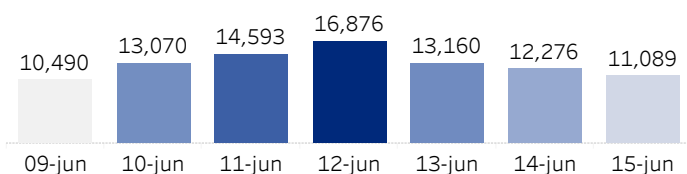
Al 15 de junio de 2021

(Por nacionalidad pasaporte, todos*, % del total)

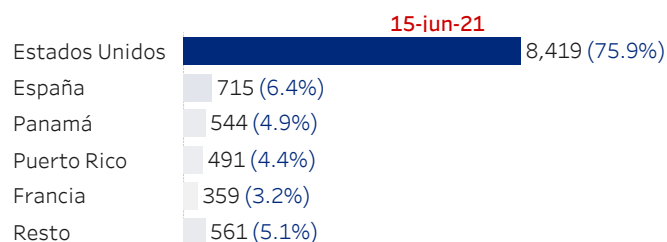


Llegadas de no residentes con pasaporte extranjero

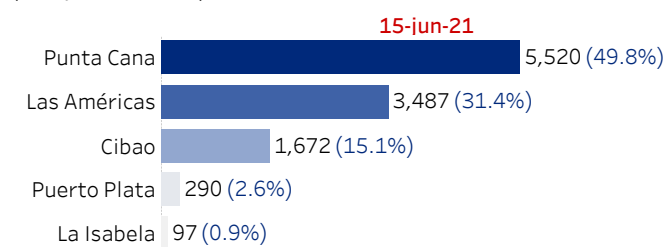
(Últ. 7 días)



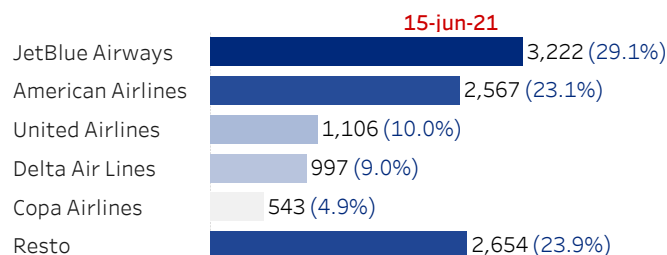
Por país salida
(Top 5, % del total)



Por aeropuerto
(Pasajeros, % total)



Por aerolínea
(Pasajeros, % total)



Acumulado al 15 de junio de 2021 vs acumulado mismo día mes anterior

15-junio		
Año pasado	Acumulado 2021	Var. % mes pasado
45	227,955	20.15%

Llegadas de no residentes con pasaporte extranjero		
15-junio		
Año pasado	Acumulado 2021	Var. % mes pasado
307	183,795	22.94%

Por país salida	15 de junio de 2021		
	Acumulado	Var. año pasado	Var. % mes pasado
Estados Unidos	137,174	95,113	25.89%
Puerto Rico	10,034	8,667	107.23%
España	8,781	6,011	7.10%
Panamá	7,816	6,998	32.43%
Alemania	4,321	4,321	14.62%
Resto	15,636	11,721	-12.14%

Por aeropuerto	15 de junio de 2021		
	Acumulado mes	Var. mes pasado	Var. % mes pasado
Las Américas	81,224	6,701	8.99%
Punta Cana	90,146	21,239	30.82%
Cibao	45,519	10,305	29.26%
Puerto Plata	7,192	665	10.19%
La Romana	1,854	-894	-32.53%
La Isabela	1,781	16	0.91%
El Catey, Samaná	221	188	569.70%

Por aerolínea	15 de junio de 2021		
	Acumulado mes	Var. mes pasado	Var. % mes pasado
JetBlue Airways	71,039	15,128	27.06%
American Airlines	45,331	8,627	23.50%
Delta Air Lines	22,210	573	2.65%
United Airlines	22,105	5,248	31.13%
Copa Airlines	8,817	2,095	31.17%
Resto	57,191	6,349	12.49%

Fuente: Dirección General de Migración

Todos*: incluye a residentes y no residentes, nacionales y extranjeros

Dado que se utiliza la nacionalidad del pasaporte (país emisor del pasaporte), no se toman en cuenta los dominicanos no residentes (pasaporte dominicano), por ende, es posible que las cifras publicadas por el Banco Central de República Dominicana sean distintas.

Informe diario de seguimiento de la ocupación hotelera y Covid-19 en República Dominicana

Al 15 de junio de 2021

Ocupación Hotelera

	8 de junio de 2021		
	Disponibilidad	Ocupación Abierta	Ocupación Ampliada
Bávaro - Punta Cana	69.1%	49.5%	34.2%
Boca Chica - Juan Dolio	48.7%	33.5%	16.3%
Gran Santo Domingo	75.1%	54.2%	40.7%
Puerto Plata	61.7%	43.6%	26.9%
Romana - Bayahíbe	61.2%	52.9%	32.4%
Samaná	58.4%	53.1%	31.0%
Santiago	87.6%	51.0%	44.7%
Sosúa - Cabarete	47.2%	30.7%	14.5%
Resto	42.6%	33.8%	14.4%
Total	65.7%	48.3%	31.7%

Ocupación abierta



Fuente: Ministerio de Turismo
 Disponibilidad= Habitaciones en operación /habitaciones disponibles
 Ocupación Ampliada= Habitaciones ocupadas/habitaciones totales
 Ocupación Abierta= Habitaciones ocupadas/habitaciones en operación

Indicadores

(15 de junio de 2021)

Provincia	Nuevos casos confirmados	Var. 31 días confirmados	Muertos
Santiago	88	10	0
Distrito Nacional	326	-51	0
Santo Domingo	454	208	3
Puerto Plata	23	16	0
La Altagracia	30	18	3
La Romana	59	43	0
Samaná	24	24	0

Fuente: Ministerio de Salud Pública

Ocupación Hospitalaria

(15 de junio de 2021)

Provincia	Tipo de Centro	% Camas disponibles	% Ventiladores disponibles	% UCIs disponibles
Distrito Nacional	Público	47.8%	35.3%	24.3%
	Privado	21.4%	46.6%	21.6%
Santo Domingo	Público	29.2%	25.4%	6.1%
	Privado	41.4%	24.0%	32.6%
La Altagracia	Público	14.5%	0.0%	0.0%
	Privado	40.0%	61.5%	50.0%
La Romana	Público	15.4%	33.3%	0.0%
	Privado	36.1%	50.0%	70.0%
Santiago	Público	55.2%	30.0%	8.0%
	Privado	38.9%	43.8%	18.4%
Samana	Público	71.4%	-	-
Puerto Plata	Público	55.4%	55.6%	50.0%
	Privado	26.5%	70.0%	45.5%

Fuente: Centro de Monitoreo C5i del Ministerio de Defensa