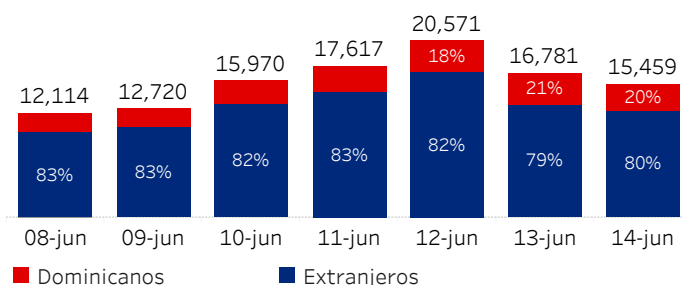


Informe diario de seguimiento de llegadas pasajeros vía aérea

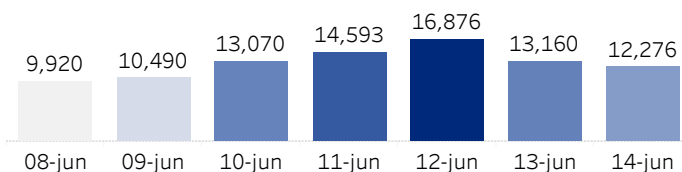
Al 14 de junio de 2021

(Por nacionalidad pasaporte, todos*, % del total)



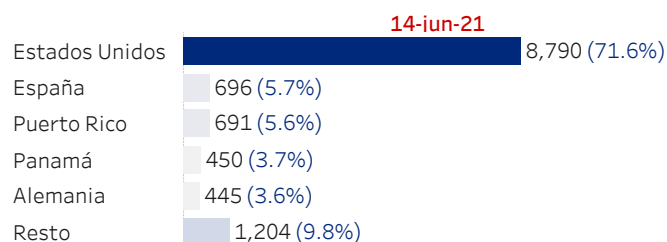
Llegadas de no residentes con pasaporte extranjero

(Últ. 7 días)



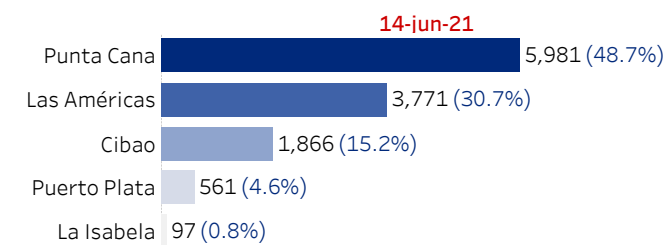
Por país salida

(Top 5, % del total)



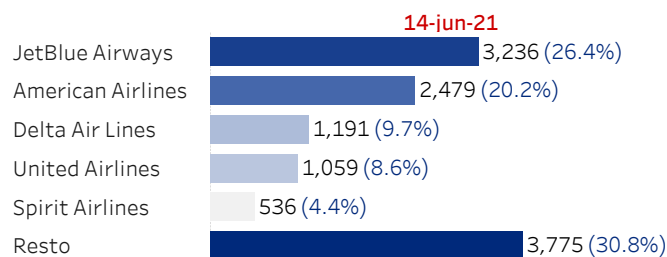
Por aeropuerto

(Pasajeros, % total)



Por aerolínea

(Pasajeros, % total)



Acumulado al 14 de junio de 2021 vs acumulado mismo día mes anterior

14-junio		
Año pasado	Acumulado 2021	Var. % mes pasado
16	213,705	24.28%

Llegadas de no residentes con pasaporte extranjero

14-junio		
Año pasado	Acumulado 2021	Var. % mes pasado
301	172,706	27.33%

Por país salida

	14 de junio de 2021		
	Acumulado	Var. año pasado	Var. % mes pasado
Estados Unidos	128,755	90,140	30.37%
Puerto Rico	9,543	8,276	112.59%
España	8,066	5,541	12.99%
Panamá	7,272	6,454	34.37%
Alemania	4,086	4,086	16.01%
Resto	14,959	11,319	-8.18%

Por aeropuerto

	14 de junio de 2021		
	Acumulado mes	Var. mes pasado	Var. % mes pasado
Las Américas	76,100	8,557	12.67%
Punta Cana	84,450	21,669	34.52%
Cibao	42,604	10,858	34.20%
Puerto Plata	6,858	1,280	22.95%
La Romana	1,833	-733	-28.57%
La Isabela	1,624	-86	-5.03%
El Catey, Samaná	221	188	569.70%

Por aerolínea

	14 de junio de 2021		
	Acumulado mes	Var. mes pasado	Var. % mes pasado
JetBlue Airways	66,230	15,724	31.13%
American Airlines	42,376	8,851	26.40%
United Airlines	20,730	5,668	37.63%
Delta Air Lines	20,931	1,194	6.05%
Copa Airlines	8,236	2,096	34.14%
Resto	53,993	7,939	17.24%

Fuente: Dirección General de Migración

Todos*: incluye a residentes y no residentes, nacionales y extranjeros

Dado que se utiliza la nacionalidad del pasaporte (país emisor del pasaporte), no se toman en cuenta los dominicanos no residentes (pasaporte dominicano), por ende, es posible que las cifras publicadas por el Banco Central de República Dominicana sean distintas.

Informe diario de seguimiento de la ocupación hotelera y Covid-19 en República Dominicana

Al 14 de junio de 2021

Ocupación Hotelera

	7 de junio de 2021		
	Disponibilidad	Ocupación Abierta	Ocupación Ampliada
Bávaro - Punta Cana	70.6%	48.4%	34.2%
Boca Chica - Juan Dolio	48.7%	35.5%	17.3%
Gran Santo Domingo	75.6%	54.3%	41.1%
Puerto Plata	61.8%	41.8%	25.8%
Romana - Bayahíbe	61.0%	50.8%	31.0%
Samaná	58.5%	54.4%	31.8%
Santiago	87.6%	44.4%	38.9%
Sosúa - Cabarete	47.0%	29.9%	14.1%
Resto	42.7%	33.3%	14.2%
Total	66.7%	47.3%	31.5%

Ocupación abierta



Fuente: Ministerio de Turismo
 Disponibilidad= Habitaciones en operación /habitaciones disponibles
 Ocupación Ampliada= Habitaciones ocupadas/habitaciones totales
 Ocupación Abierta= Habitaciones ocupadas/habitaciones en operación

Indicadores

(14 de junio de 2021)

Provincia	Nuevos casos confirmados	Var. 31 días confirmados	Muertos
Santiago	60	4	2
Distrito Nacional	145	-227	2
Santo Domingo	178	-45	1
Puerto Plata	11	4	1
La Altagracia	27	13	0
La Romana	15	2	0
Samaná	4	4	0

Fuente: Ministerio de Salud Pública

Ocupación Hospitalaria

(14 de junio de 2021)

Provincia	Tipo de Centro	% Camas disponibles	% Ventiladores disponibles	% UCIs disponibles
Distrito Nacional	Público	46.3%	41.6%	21.6%
	Privado	23.9%	53.5%	18.1%
Santo Domingo	Público	21.2%	21.9%	9.1%
	Privado	41.4%	24.0%	32.6%
La Altagracia	Público	9.7%	0.0%	0.0%
	Privado	36.4%	69.2%	55.6%
La Romana	Público	25.0%		100.0%
	Privado	27.8%	66.7%	90.0%
Santiago	Público	56.0%	31.3%	13.0%
	Privado	41.1%	43.8%	24.0%
Samana	Público	71.4%		
Puerto Plata	Público	56.9%	55.6%	60.0%
	Privado	26.5%	70.0%	45.5%

Fuente: Centro de Monitoreo C5i del Ministerio de Defensa