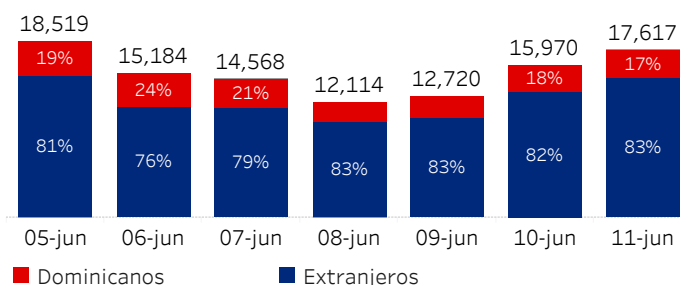


# Informe diario de seguimiento de llegadas pasajeros vía aérea

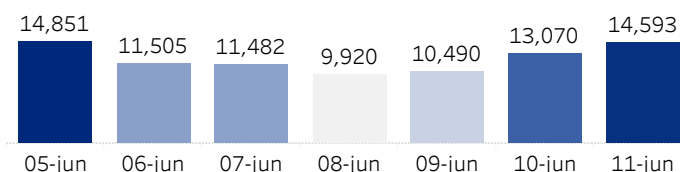
## Al 11 de junio de 2021

(Por nacionalidad pasaporte, todos\*, % del total)

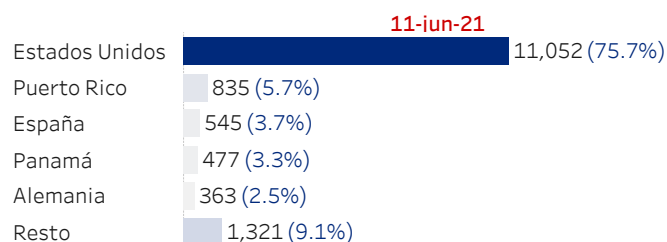


### Llegadas de no residentes con pasaporte extranjero

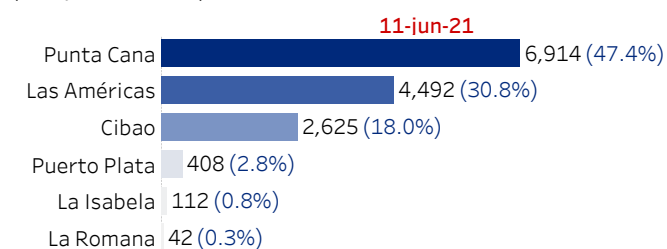
(Últ. 7 días)



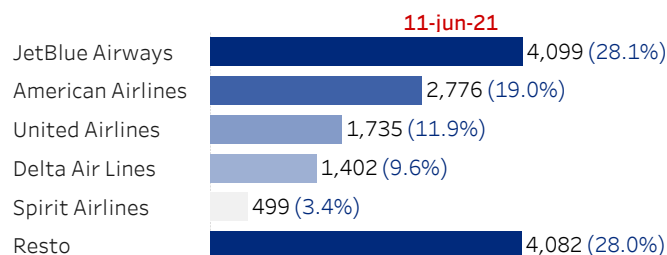
Por país salida  
(Top 5, % del total)



Por aeropuerto  
(Pasajeros, % total)



Por aerolínea  
(Pasajeros, % total)



Acumulado al 11 de junio de 2021 vs acumulado mismo día mes anterior

11-junio		
Año pasado	Acumulado 2021	Var. % mes pasado
130	160,894	23.96%
Llegadas de no residentes con pasaporte extranjero		
11-junio		
Año pasado	Acumulado 2021	Var. % mes pasado
248	130,394	29.17%

Por país salida

	11 de junio de 2021		
	Acumulado	Var. año pasado	Var. % mes pasado
Estados Unidos	97,433	65,304	33.18%
Puerto Rico	7,024	6,001	129.84%
España	5,735	3,594	-1.90%
Panamá	5,660	5,046	38.69%
Alemania	3,226	3,226	37.39%
Resto	11,295	8,618	-9.14%

Por aeropuerto

	11 de junio de 2021		
	Acumulado mes	Var. mes pasado	Var. % mes pasado
Las Américas	57,699	6,539	12.78%
Punta Cana	62,986	15,146	31.66%
Cibao	32,358	8,737	36.99%
Puerto Plata	4,857	606	14.26%
La Romana	1,472	-204	-12.17%
La Isabela	1,331	112	9.19%
El Catey, Samaná	176	152	633.33%

Por aerolínea

	11 de junio de 2021		
	Acumulado mes	Var. mes pasado	Var. % mes pasado
JetBlue Airways	49,409	12,068	32.32%
American Airlines	32,377	6,820	26.69%
United Airlines	15,588	4,341	38.60%
Delta Air Lines	16,182	1,327	8.93%
Copa Airlines	6,402	1,723	36.82%
Resto	40,110	4,761	13.47%

Fuente: Dirección General de Migración

Todos\*: incluye a residentes y no residentes, nacionales y extranjeros

Dado que se utiliza la nacionalidad del pasaporte (país emisor del pasaporte), no se toman en cuenta los dominicanos no residentes (pasaporte dominicano), por ende, es posible que las cifras publicadas por el Banco Central de República Dominicana sean distintas.

# Informe diario de seguimiento de la ocupación hotelera y Covid-19 en República Dominicana

## Al 11 de junio de 2021

### Ocupación Hotelera

	4 de junio de 2021		
	Disponibilidad	Ocupación Abierta	Ocupación Ampliada
Bávaro - Punta Cana	70.4%	65.4%	46.0%
Boca Chica - Juan Dolio	49.1%	46.5%	22.8%
Gran Santo Domingo	75.4%	53.1%	40.0%
Puerto Plata	64.8%	68.8%	44.6%
Romana - Bayahíbe	57.4%	76.3%	43.8%
Samaná	59.1%	65.0%	38.4%
Santiago	86.6%	48.2%	41.7%
Sosúa - Cabarete	47.4%	51.6%	24.4%
Resto	42.1%	36.2%	15.2%
<b>Total</b>	<b>66.5%</b>	<b>63.3%</b>	<b>42.1%</b>

### Ocupación abierta



Fuente: Ministerio de Turismo  
 Disponibilidad= Habitaciones en operación /habitaciones disponibles  
 Ocupación Ampliada= Habitaciones ocupadas/habitaciones totales  
 Ocupación Abierta= Habitaciones ocupadas/habitaciones en operación

### Indicadores

(11 de junio de 2021)

Provincia	Nuevos casos confirmados	Var. 31 días confirmados	Muertos
Santiago	60	47	1
Distrito Nacional	218	-64	2
Santo Domingo	268	61	1
Puerto Plata	11	11	0
La Altagracia	44	36	0
La Romana	35	21	0
Samaná	10	10	0

Fuente: Ministerio de Salud Pública

### Ocupación Hospitalaria

(11 de junio de 2021)

Provincia	Tipo de Centro	% Camas disponibles	% Ventiladores disponibles	% UCIs disponibles
Distrito Nacional	Público	51.3%	39.2%	23.7%
	Privado	19.9%	50.7%	16.4%
Santo Domingo	Público	14.7%	12.5%	3.0%
	Privado	41.4%	24.0%	31.8%
La Altagracia	Público	25.8%	0.0%	0.0%
	Privado	36.4%	38.5%	38.9%
La Romana	Público	25.0%		100.0%
	Privado	27.8%	66.7%	90.0%
Santiago	Público	62.7%	12.5%	21.7%
	Privado	38.0%	37.5%	24.7%
Samana	Público	64.3%		
Puerto Plata	Público	66.2%	44.4%	10.0%
	Privado	26.5%	70.0%	45.5%

Fuente: Centro de Monitoreo C5i del Ministerio de Defensa