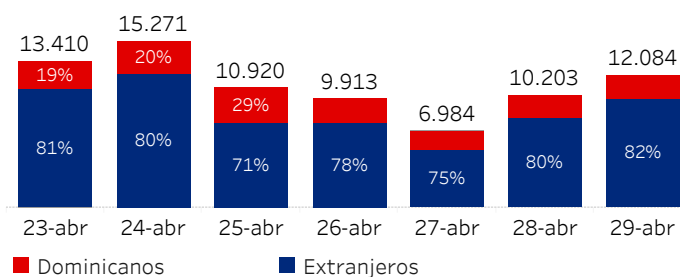


# Informe diario de seguimiento de llegadas pasajeros vía aérea

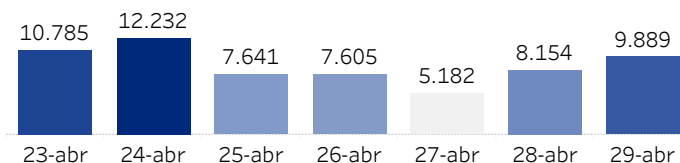
Al 29 de abril de 2021

(Por nacionalidad pasaporte, todos\*, % del total)

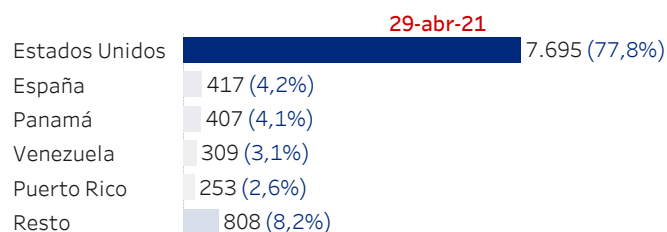


## Llegadas de no residentes con pasaporte extranjero

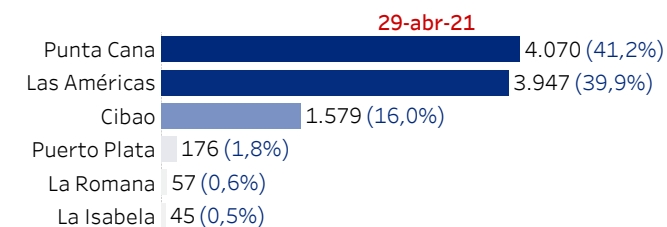
(Últ. 7 días)



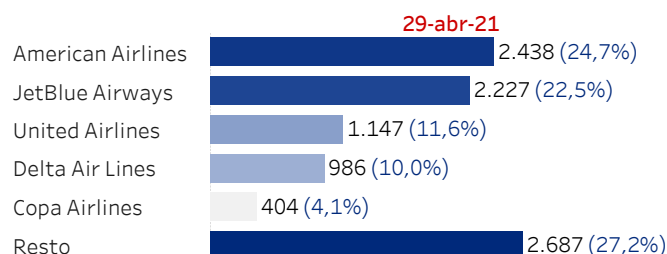
Por país salida  
(Top 5, % del total)



Por aeropuerto  
(Pasajeros, % total)



Por aerolínea  
(Pasajeros, % total)



Acumulado al 29 de abril de 2021 vs acumulado mismo día mes anterior

29-abril		
Año pasado	Acumulado 2021	Var. % mes pasado
1.689	354.680	11,57%

Llegadas de no residentes con pasaporte extranjero		
29-abril		
Año pasado	Acumulado 2021	Var. % mes pasado
159	272.609	10,97%

Por país salida	29 de abril de 2021		
	Acumulado	Var. año pasado	Var. % mes pasado
Estados Unidos	200.999	200.467	14,89%
España	12.312	12.311	-8,90%
Panamá	9.966	9.966	-4,63%
Puerto Rico	7.777	7.743	6,87%
Francia	1.972	1.972	24,10%
Resto	39.543	39.443	4,43%

Por aeropuerto	29 de abril de 2021		
	Acumulado mes	Var. mes pasado	Var. % mes pasado
Base Aerea De San Isidro	91	91	
Puerto Plata	11.260	63	0,56%
La Romana	7.143	-118	-1,63%
La Isabela	3.256	16	0,49%

Por aerolínea	29 de abril de 2021		
	Acumulado mes	Var. mes pasado	Var. % mes pasado
United Airlines	36.618	5.486	17,62%
Delta Air Lines	35.341	2.566	7,83%
Copa Airlines	12.002	-540	-4,31%

Cifras preliminares, sujetas a rectificación

Fuente: Dirección General de Migración

Todos\*: incluye a residentes y no residentes, nacionales y extranjeros

Dado que se utiliza la nacionalidad del pasaporte (país emisor del pasaporte), no se toman en cuenta los dominicanos no residentes (pasaporte dominicano), por ende, es posible que las cifras publicadas por el Banco Central de República Dominicana sean distintas.

# Informe diario de seguimiento de la ocupación hotelera y Covid-19 en República Dominicana

## Al 29 de abril de 2021

### Ocupación Hotelera

	22 de abril de 2021		
	Disponibilidad	Ocupación Abierta	Ocupación Ampliada
Bávaro - Punta Cana	65,8%	45,1%	29,7%
Boca Chica - Juan Dolio	44,4%	69,1%	30,7%
Gran Santo Domingo	76,4%	61,0%	46,6%
Puerto Plata	67,5%	38,6%	26,0%
Romana - Bayahíbe	70,6%	44,4%	31,4%
Samaná	72,0%	24,1%	17,3%
Santiago	85,6%	62,6%	53,5%
Sosúa - Cabarete	45,2%	31,6%	14,3%
Resto	43,5%	40,6%	17,6%
<b>Total</b>	<b>64,8%</b>	<b>45,1%</b>	<b>29,3%</b>

### Ocupación abierta



Cifras preliminares, sujetas a rectificación

Fuente: Ministerio de Turismo

Disponibilidad= Habitaciones en operación /habitaciones disponibles

Ocupación Ampliada= Habitaciones ocupadas/habitaciones totales

Ocupación Abierta= Habitaciones ocupadas/habitaciones en operación

### Indicadores

(29 de abril de 2021)

Provincia	Nuevos casos confirmados	Var. 31 días confirmados	Muertos
Santiago	2	-10	1
Distrito Nacional	122	40	2
Santo Domingo	71	19	2
Puerto Plata	4	3	0
La Altagracia	2	-2	0
La Romana	11	3	0
Samaná	0	-2	0

Fuente: Ministerio de Salud Pública

### Ocupación Hospitalaria

(29 de abril de 2021)

Provincia	Tipo de Centro	% Camas disponibles	% Ventiladores disponibles	% UCIs disponibles
Distrito Nacional	Público	83,1%	40,6%	58,2%
	Privado	52,7%	72,7%	41,6%
Santo Domingo	Público	63,4%	36,4%	51,6%
	Privado	56,8%	70,0%	70,0%
La Altagracia	Público	84,9%	60,0%	50,0%
	Privado	76,9%	100,0%	88,9%
La Romana	Público	85,0%	100,0%	100,0%
	Privado	58,6%	100,0%	85,7%
Santiago	Público	74,6%	62,5%	52,0%
	Privado	59,4%	46,7%	50,0%
Samana	Público	92,9%	100,0%	100,0%
Puerto Plata	Público	86,2%	100,0%	80,0%
	Privado	48,6%	70,0%	55,6%

Fuente: Centro de Monitoreo C5i del Ministerio de Defensa